



PvE AMBIS

Acute Zorg

Datum: 20 juli 2023
Status: Definitief
Versie: 1.4
Classificatie: Openbaar
Eigenaar: VZVZ
Revisie: 02



Inhoudsopgave

1	Generieke eisen aan een XIS	7
1.1	Garantie geven dat versturen van gegevens niet zonder kennisgeving gestaakt wordt.....	7
1.2	Garantie geven dat gegevens in zendende en ontvangende systeem overeenstemmen	8
1.3	Gebruik van (tokens bij verzenden) (duplicaat)bericht	8
1.4	Onderscheiden van fictieve gegevens.....	9
1.5	Automatisch herhalen van verstuurde, niet-bevestigde, berichten.....	9
2	AORTA Eisen Infrastructurele systeemrollen	11
2.1	Systeemrollen - Infrastructuur - Applicatiebeheer.....	11
2.1.1	Bevestigen applicatiekoppeling	13
2.1.2	Verifiëren applicatiekoppeling	13
2.1.3	Wijzigen TKID applicatie	14
2.2	Systeemrollen - Infrastructuur - Gegevens opvragend systeem.....	15
2.2.1	Voorkomen misbruik tokens.....	16
2.2.2	Voorkomen manipulatie van een niet getekend bericht.....	16
2.2.3	Toets op behandelrelatie.....	16
2.2.4	Opvragen van patiëntgegevens op basis van context.....	17
2.2.5	Opvragen van patiëntgegevens	17
2.2.6	Opslaan opgevraagde patiëntgegevens	18
2.2.7	Mandaattoken t.b.v. handeling door systeem.....	19
2.2.8	Afhandelen opgevraagde bouwstenen.....	19
2.3	Systeemrollen - Infrastructuur - Gegevens versturend systeem	20
2.3.1	Versturen patiëntgegevens.....	20
2.3.2	Versturen van patiëntgegevens	21
2.3.3	Borgen definitieve koppeling met BSN	22
2.4	Systeemrollen - Infrastructuur - Mandaatregistratie	22
2.4.1	Uniformiteit mandaat	22
2.4.2	Waarschuwen verlopen mandaten	23
2.4.3	Verwijderen mandaten	23
2.4.4	Logging mandaten	24
2.4.5	Gebruik mandaattokens	24
2.4.6	Beheren mandaattokens	25
2.4.7	Inzichtelijk maken mandaatautorisatie	25
2.4.8	Beheren gemandateerde groepen.....	25
2.4.9	Beheren mandaat autorisatieregel	26
2.4.10	Beheren van mandaten.....	27
2.5	Systeemrollen - Infrastructuur - Patiëntadministratie.....	28

2.5.1	Verwerken geboortedatums waarin nullen zijn opgenomen (voor een GBA).....	28
2.5.2	Gebruik van geverifieerde BSN's.....	29
2.5.3	Opzoeken en tonen patiëntgegevens.....	29
2.5.4	Bijhouden behandelrelatie	30
2.5.5	Controleren geldigheid van een WID	30
2.5.6	Definitief koppelen van patiëntgegevens aan een BSN	31
2.5.7	Voorlopig koppelen van patiëntgegevens aan een BSN.....	32
2.5.8	Verwerken geboortedatums waarin nullen zijn opgenomen	32
2.6	Systeemrollen - Infrastructuur - Zorgaanbiedersadresboek	34
2.6.1	Vernieuwen zorgaanbiedergegevens.....	34
2.6.2	Voldoen aan AVG	35
2.6.3	Niet bevragen of versturen bij status "niet actief"	35
2.6.4	Opvragen van zorgaanbieder o.b.v. identificerende gegevens.....	35
3	AORTA Eisen Kwaliteit Aangesloten Systemen	37
3.1	Genereren time-out.....	37
3.2	Tijdige verwerking van berichten	38
3.3	Borgen van minimale verwerkingssnelheid	38
3.4	Borgen van de betrouwbaarheid bij grote storingen.....	39
3.5	Borgen van de betrouwbaarheid bij kleine storingen.....	40
3.6	Minimaliseren van de impact van gepland onderhoud.....	40
3.7	Borgen van de beschikbaarheid van een GBx.....	41
3.8	Beveiligde opslag	42
3.9	Een GBx beschikt over een geldig UZI/PKIO-servercertificaat	43
3.10	Borgen van plicht tot uitwisselen van patiëntgegevens	43
3.11	Beveiliging van patiëntgegevens in het GBx.....	44
3.12	Borgen betrouwbare koppeling tussen pas en applicatie.....	44
3.13	Aansluiting op productie-omgeving LSP	47
3.14	Tijdsynchronisatie GBx en ZIM.....	47
3.15	Gebruik van IP en DNS.....	47
3.16	Communicatie met het LSP via een GZN.....	48
4	AORTA Eisen Kwaliteit Applicatie.....	50
4.1	Hardening	50
4.2	Opzetten beveiligde verbinding vanuit de ZIM met een GBx	51
4.3	Opzetten en gebruiken van TLS-sessies	51
4.4	Beveiligen van tokens	52
4.5	Instellen configuratieparameters t.b.v. communicatie en authenticatie van de ZIM.....	52
4.6	Bijhouden van een gebruikersregistratie.....	52
4.7	Opzetten beveiligde verbinding met de ZIM	53

4.8	Toegangslog bijhouden.....	54
4.9	Afbreken van een gebruikerssessie.....	54
4.10	Blokken van ingetrokken, verlopen en niet authentieke passen.....	55
4.11	Inloggen op vertrouwensniveau midden.....	55
4.12	Kenbaar maken Certificate Authorities.....	58
4.13	Ondersteunen servercertificaten en ondertekeningalgoritmen.....	58
4.14	Bevorderen interoperabiliteit bij berichtuitwisseling.....	58
4.15	Juiste afhandeling van SOAP headers.....	59
4.16	Protocolstack voor berichtuitwisseling.....	59
5	AORTA Eisen Organisatie van een GBX.....	61
5.1	Wijzigen logging.....	62
5.2	Vernietigen loggegevens.....	62
5.3	Uitschakelen logging.....	62
5.4	Toegangsbeheer tot logging.....	63
5.5	Loggen toegangsregeling.....	63
5.6	Loggen inzage logging.....	63
5.7	Bewaartermijn loggegevens.....	64
5.8	Voldoen aan wet- en regelgeving.....	64
5.9	Vernietigen materialen volgens standaarden.....	64
5.10	Een GBx valt onder Nederlandse wet- en regelgeving.....	65
5.11	Kennisvergaring m.b.t. GBX-beheer.....	65
5.12	Bijhouden van een beheerlog.....	66
5.13	Beperking inzage door beheerder.....	66
5.14	Actueel houden van het applicatieregister.....	67
5.15	Systeembeheer van een GBx.....	67
5.16	Beheren van en toegang verschaffen tot de toegangslog.....	67
5.17	Toekennen functiescheiding tussen systeemgebruikers.....	68
5.18	Verantwoordelijk UZI-pasbeleid.....	68
5.19	Instrueren systeemgebruikers over beveiligingsbeleid.....	69
5.20	Ondersteuning van gebruikers bij problemen met de landelijke uitwisseling van informatie.....	69
6	Eisen XIS-leverancier.....	71
6.1	Beschikbaarheid XIS-servicedesk.....	71
6.2	Gebruik Supportal.....	71
6.3	Inrichten XIS-servicedesk.....	72
7	Zorgtoepassing specifieke eisen.....	73
7.1	Filteren van gesloten episodes.....	73
7.2	Bij opvraging mbv de generieke query PSAMB gebruiken.....	74
7.3	Versturen overdracht AMB SEH.....	74

7.4	Loggen van uitvoerende bij versturen overdracht AMB SEH.....	74
7.5	Configureerbaar opslaan van URA's van bijbehorende SEH's	75
7.6	Fouten tonen aan eindgebruiker bij uitwisseling tussen ambulance en SEH	75
7.7	Ontvangen Terugkoppeling van BSN van SEH naar AMB	76
7.8	Ontvangen Terugkoppeling van kwaliteitsattributen van SEH naar AMB.....	76



1 Generieke eisen aan een XIS

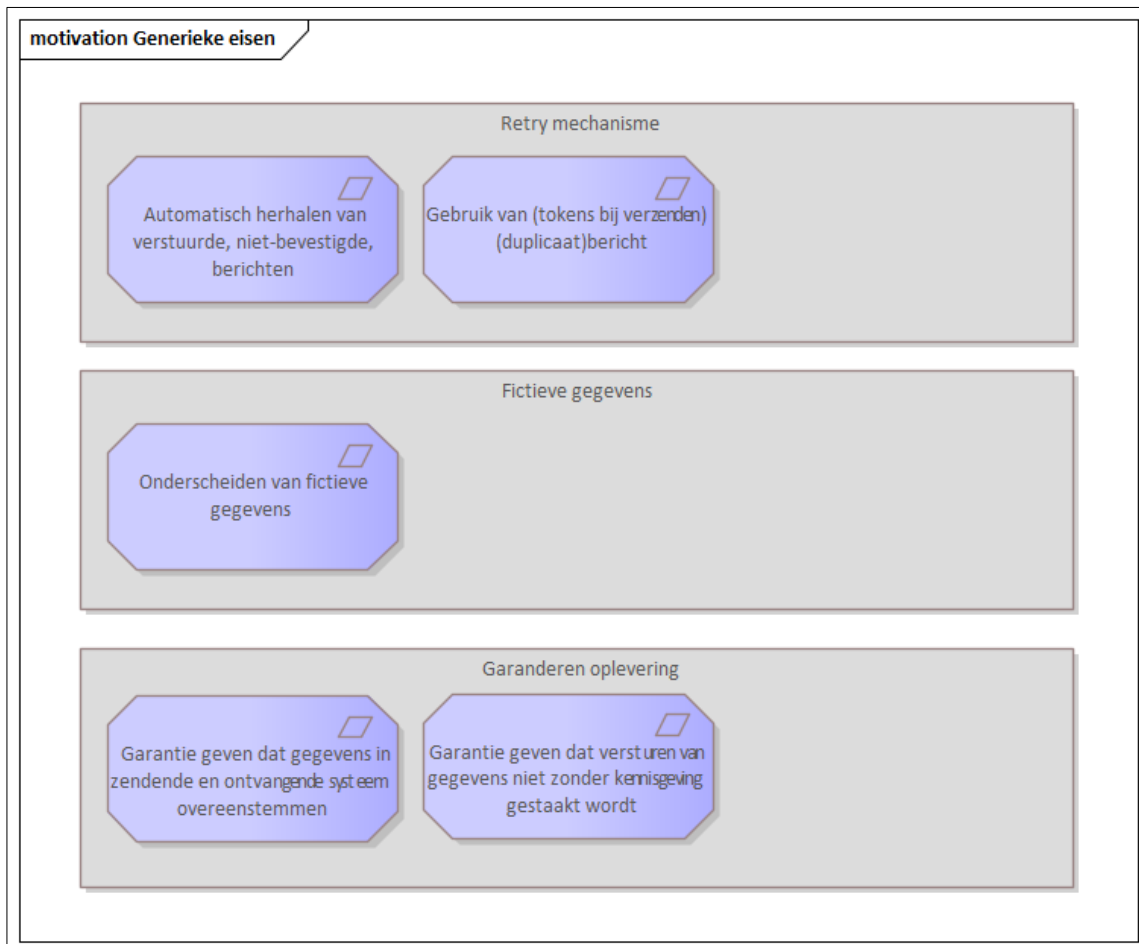


Figure 1 : Generieke eisen

1.1 Garantie geven dat versturen van gegevens niet zonder kennisgeving gestaakt wordt

Alias: GBX.BTW.e4080.1

Details

Eis:

Voor gegevens versturende systemen geldt dat bij falende communicatie, eventueel na herhaalde pogingen, gestopt mag worden met herzenden. De gebruiker moet in dat geval gewaarschuwd worden dat de communicatie niet gelukt is.

Toelichting bij eis:

Er moet voorkomen worden dat een systeem blijft proberen een bericht te verzenden en hiermee de infrastructuur onnodig belast. GBZ-beheerders dienen in overleg het probleem te achterhalen en op te lossen. Indien de oplossing in plaats is, is het mogelijk om het bericht opnieuw te verzenden.

Vzvv_Moscow: Conditioneel

Vz vz_Req_Verificatie: Acceptatietest
Vz vz_Req_Soort: Functional
Vz vz_Req_Type: Product

1.2 Garantie geven dat gegevens in zendende en ontvangende systeem overeenstemmen

Alias: GBX.BTW.e4070

Details
<p>Eis: Voor gegevens versturende systemen geldt het volgende:</p> <ol style="list-style-type: none">1. Gebruik van (tokens bij verzenden) (duplicaat)bericht is verplicht.2. Bij falende communicatie, eventueel na herhaalde pogingen als bedoeld in Automatisch herhalen van verstuurde, mag niet gestopt worden, maar dienen deze stappen herhaald te worden tot er een uitkomst is die als succes geïnterpreteerd mag worden. Dat mag na tussenkomst van een gebruiker of systeembeheerder. <p>Toelichting bij eis: Deze eis voorkomt dat een bericht vergeten wordt wanneer het niet succesvol verstuurd kan worden.</p> <p>Deze eis kan bijvoorbeeld worden geïmplementeerd door:</p> <ul style="list-style-type: none">• gebruikers bij de eerstvolgende keer inloggen te informeren over niet bevestigde berichten;• gebruikers de mogelijkheid te bieden een lijst met niet bevestigde berichten te bekijken. <p>In geval van bijvoorbeeld aanmelden gegevens moet er uiteindelijk succes geboekt worden, anders raakt de verwijzindex corrupt.</p>

Vz vz_Moscow: Conditioneel
Vz vz_Req_Verificatie: Acceptatietest
Vz vz_Req_Soort: Functional
Vz vz_Req_Type: Product

1.3 Gebruik van (tokens bij verzenden) (duplicaat)bericht

Alias: GBX.BTW.e4010

Details
<p>Eis: Ieder initiërend systeem:</p> <ol style="list-style-type: none">1. moet bij tokenauthenticatie ieder nieuw bericht voorzien van een nieuw authenticatietoken;2. moet ieder duplicaatbericht identiek maken aan het originele bericht (inclusief alle identificerende gegevens);3. kan bij tokenauthenticatie ieder duplicaatbericht ook voorzien van een identiek authenticatietoken;4. mag een antwoord 'token reeds gebruikt' niet als succes interpreteren. <p>Toelichting bij eis: Deze eis is onder andere nodig om:</p> <ul style="list-style-type: none">• eventuele retry-mechanismen correct te laten werken;• de opdrachtnemende applicatie (waaronder de ZIM) in staat te stellen duplicaatdetectie te doen. <p>Duplicaatdetectie dient onder andere om zeker te stellen dat een opdracht maximaal één keer wordt uitgevoerd.</p>

Voor raadplegingen hoeft geen duplicaatdetectie uitgevoerd te worden door de ontvanger. Bij raadplegingen maakt het voor het resultaat dan ook niet uit of duplicaten of nieuwe opvragingen gebruikt worden.

Bij het versturen van een duplicaatbericht is het mogelijk om een duplicaat-authenticatietoken mee te sturen. Het is echter ook mogelijk om een nieuw authenticatietoken te maken.

Vzvv_Moscow: Verplicht (Must)
Vzvv_Req_Verificatie: Monitoring
Vzvv_Req_Soort: Functional
Vzvv_Req_Type: Product

1.4 Onderscheiden van fictieve gegevens

Alias: GBX.BVL.e4090

Details
<p>Eis: Het systeem moet fictieve gegevens opvallend onderscheidend presenteren aan gebruikers.</p> <p>Toelichting bij eis: Deze eis dient om onjuist gebruik van fictieve gegevens te voorkomen.</p>

Vzvv_Moscow: Verplicht (Must)
Vzvv_Req_Verificatie: Acceptatietest
Vzvv_Req_Soort: Functional
Vzvv_Req_Type: Product

1.5 Automatisch herhalen van verstuurde, niet-bevestigde, berichten

Alias: GBX.BTW.e4050

Details
<p>Eis: Voor gegevens versturende systemen geldt het volgende:</p> <ol style="list-style-type: none"> 1. Het systeem mag tot een maximum van [gbx-opdracht-retry] aantal pogingen doen met een duplicaatbericht in een tijdspanne van [gbx-min-timeout] tot [gbx-max-timeout]. 2. Wanneer het systeem na bovenstaande poging(en) geen afdoende antwoord heeft ontvangen, mag het een nieuwe poging uitvoeren met een nieuw bericht, waarin dezelfde inhoud en dus ook hetzelfde patiëntstuk-id is opgenomen. Dit wordt beschouwd als een nieuwe transactie, waarbij dus ook punt 1 weer geldig is. 3. Wanneer op een nieuwe poging tot toevoegen van gegevens, als bedoeld in punt 2 een antwoord 'bestaat al' wordt ontvangen, mag het systeem dit als succes interpreteren. Immers, de unieke patiëntstuk-id's garanderen dat het om de juiste gegevens gaat. 4. Wanneer op een nieuwe poging tot verwijderen van gegevens, als bedoeld in punt 2, een antwoord 'bestaat niet' wordt ontvangen, mag het systeem dat als succes interpreteren. 5. Op een nieuwe poging tot wijzigen van gegevens, als bedoeld in punt 2, mag alleen een antwoord dat expliciet 'succes' aanduidt als succes geïnterpreteerd worden. 6. Een nieuwe poging als bedoeld in punt 2 mag ook uitgevoerd worden direct na de eerste poging, het is dus niet verplicht om eerst een nieuwe poging uit te voeren met een duplicaatbericht. <p>Toelichting bij eis:</p>

Een retry-mechanisme dient om de gebruiker niet te vermoeien met foutmeldingen in geval van een incidentele communicatiestoring.

Wanneer de ZIM bij tokenauthenticatie een bericht verwerkt, wordt het authenticatietoken gecontroleerd en kan dit token niet nogmaals gebruikt worden. Een nieuwe poging met een duplicaatbericht is bij tokenauthenticatie dan ook alleen zinvol wanneer het originele bericht niet bij de ZIM is aangekomen.

De ZIM initieert zelf geen retries naar ontvangende systemen. Iedere poging van het versturend systeem resulteert in maximaal één poging van de ZIM per ontvangend systeem.

Vzvv_Moscow: Optioneel

Vzvv_Req_Verificatie: Acceptatietest

Vzvv_Req_Soort: Functional

Vzvv_Req_Type: Product

2 AORTA Eisen Infrastructurele systeemrollen

2.1 Systeemrollen - Infrastructuur - Applicatiebeheer



motivation Eisen Infrastructurele Systemrollen - Applicatiebeheer

Applicatieregister raadplegend systeem

Applicatieregister bewerkend systeem

Wijzigen TKID applicatie

Koppeling verifiërend systeem

Verifiëren applicatiekoppeling

Koppeling bevestigend systeem

Bevestigen applicatiekoppeling

Figure 2 : Eisen Infrastructurele Systemrollen - Applicatiebeheer

2.1.1 Bevestigen applicatiekoppeling

Alias: GBX.APR.e4160

Details
<p>Beginsituatie Het systeem beschikt over de voor deze functie vereiste vertrouwensmiddelen.</p> <p>Trigger Het systeem ontvangt een verifiërenApplicatiekoppeling bericht conform IH AORTA.</p> <p>Interacties Het systeem stuurt een verifiërenApplicatiekoppelingAntwoord terug naar de verzender conform IH AORTA.</p> <p>Resultaat Het antwoordbericht is teruggestuurd naar de verzender.</p> <p>Uitzonderingen Uitzonderingen zijn beschreven in de Foutentabel.</p> <p>Opties Het bericht moet een authenticatietoken kunnen bevatten.</p> <p>Responsetijd -</p> <p>Betrouwbaarheid -</p> <p>Toelichting -</p>

Vz vz_Moscow: Verplicht
 Vz vz_Req_Verificatie: Acceptatietest
 Vz vz_Req_Soort: Functional
 Vz vz_Req_Type: Product

2.1.2 Verifiëren applicatiekoppeling

Alias: GBX.APR.e4140

Details
<p>Beginsituatie De gebruiker is lokaal ingelogd op vertrouwensniveau laag of hoger.</p> <p>Trigger De gebruiker initieert de functie via het systeem.</p> <p>Interacties</p> <ol style="list-style-type: none"> 1. Het systeem verzendt een verifiërenApplicatiekoppeling bericht naar de ZIM of een ander GBX conform IH APR. 2. Het systeem ontvangt een verifiërenApplicatiekoppelingAntwoord bericht conform IH APR. <p>Resultaat De opgeleverde gegevens zijn door het systeem:</p> <ul style="list-style-type: none"> • gepresenteerd aan de gebruiker, of • verwerkt tot een beslissing (die is gepresenteerd aan de gebruiker). <p>Uitzonderingen Uitzonderingen zijn beschreven in de Foutentabel.</p> <p>Opties Het bericht moet een authenticatietoken kunnen bevatten.</p> <p>Responsetijd -</p> <p>Betrouwbaarheid</p>

Garantie geven dat versturen van gegevens niet zonder kennisgeving gestaakt wordt

Toelichting

-

Vz vz_Moscow: Verplicht
 Vz vz_Req_Verificatie: Acceptatietest
 Vz vz_Req_Soort: Functional
 Vz vz_Req_Type: Product

2.1.3 Wijzigen TKID applicatie

Alias: GBX.APR.e4060, GBX.APR.e4170.1

Details
<p>Beginsituatie De gebruiker is lokaal ingelogd op vertrouwensniveau laag of hoger.</p> <p>Trigger De gebruiker initieert de functie via het systeem.</p> <p>Interacties</p> <ol style="list-style-type: none"> 1. Het systeem verzendt een <i>beherenTKID</i>-bericht naar de ZIM conform HL7v3 IH APR. 2. Het systeem ontvangt een ontvangstbevestiging conform HL7v3 IH APR. <p>Resultaat Het LSP heeft de in het bericht opgenomen TKID's opgenomen in het applicatieregister.</p> <p>Uitzonderingen Uitzonderingen zijn beschreven in de Foutentabel.</p> <p>Opties -</p> <p>Responsetijd -</p> <p>Betrouwbaarheid -</p> <p>Toelichting De logische attributen van dit bericht zijn te vinden in het Ontwerp Applicatieregister.</p> <p>Vanuit het XIS-acceptatieproces wordt er een typekwalificatielID (TKID) gegenereerd. In overleg tussen de XIS-leverancier en het VZVZ-acceptatieteam wordt de granulariteit van een TKID bepaald. Het is mogelijk dat er voor een XIS-applicatie één of meerdere TKID's worden uitgegeven.</p> <p>Aan elk TKID zijn één of meerdere specifieke systeemrol(len) gekoppeld. Aan elk systeemrol zijn één of meerdere interactielID's gekoppeld. Een zorgaanbiederapplicatie (een bij de zorgaanbieder geïnstalleerde versie van een XIS-applicatie) kan meerdere TKID's ondersteunen. Zie het ONTW APR voor het gegevensmodel en een beschrijving m.b.t. TKID's.</p> <p>In het geval een zorgaanbiederapplicatie gebruik wil maken van de functionaliteit van een bepaalde systeemrol, dient de zorgaanbiederapplicatie aan de betreffende TKID (behorende bij de specifieke systeemrol(len)) gekoppeld te worden. Vanuit de applicatie dient met het 'beheren TKID'-bericht, het gewenste TKID ingestuurd te worden.</p> <p>Er mogen alleen TKID's ingestuurd worden, die door de afgenomen XIS-applicatiesoftware zijn verkregen naar aanleiding van een positieve acceptatie. De beheerder of het systeem van een bij een zorgaanbieder geïnstalleerde applicatie dient alleen die TKID's in te sturen waarvan alle systeemrollen ook daadwerkelijk door de geïnstalleerde applicatie ondersteund worden.</p> <p>Er kunnen meerdere TKID's in het bericht opgenomen worden. Zodra een TKID niet bekend is, wordt er een foutcode (INVALIDETKID) met bijbehorende foutmelding (zie Foutentabel) gegenereerd. De mogelijk</p>

overige correcte TKID's worden niet verwerkt in het applicatieregister. Alle TKID's dienen opnieuw ingestuurd te worden.

Bij elk door het LSP succesvol ontvangen 'beheren TKID'-bericht, worden de bestaande TKID-koppelingen met de zorgaanbiederapplicatie verwijderd en worden er koppelingen gemaakt met de in het bericht opgenomen TKID's. Hierbij geldt dat een bestaande status van reeds aanwezige systeemrollen (gekoppeld aan een TKID) niet wordt veranderd. Koppelingen die nog niet bekend waren binnen het applicatieregister krijgen direct de status 'actief'.

In principe geldt dat er bij elk nieuw verkregen TKID, als gevolg van een acceptatie van een applicatiewijziging of -uitbreiding, er één of meerdere TKID's opnieuw ingestuurd moeten worden. Denkbare situaties zijn:

- Installeren nieuwe functionaliteit;
 - Initiële installatie;
 - Nieuwe acceptatie van de XIS-applicatie.

Terugzetten oude functionaliteit (met een eerder verkregen TKID).

Vz vz_Moscow: Verplicht
 Vz vz_Req_Verificatie: Acceptatietest
 Vz vz_Req_Soort: Functional
 Vz vz_Req_Type: Product

2.2 Systeemrollen - Infrastructuur - Gegevens opvragend systeem

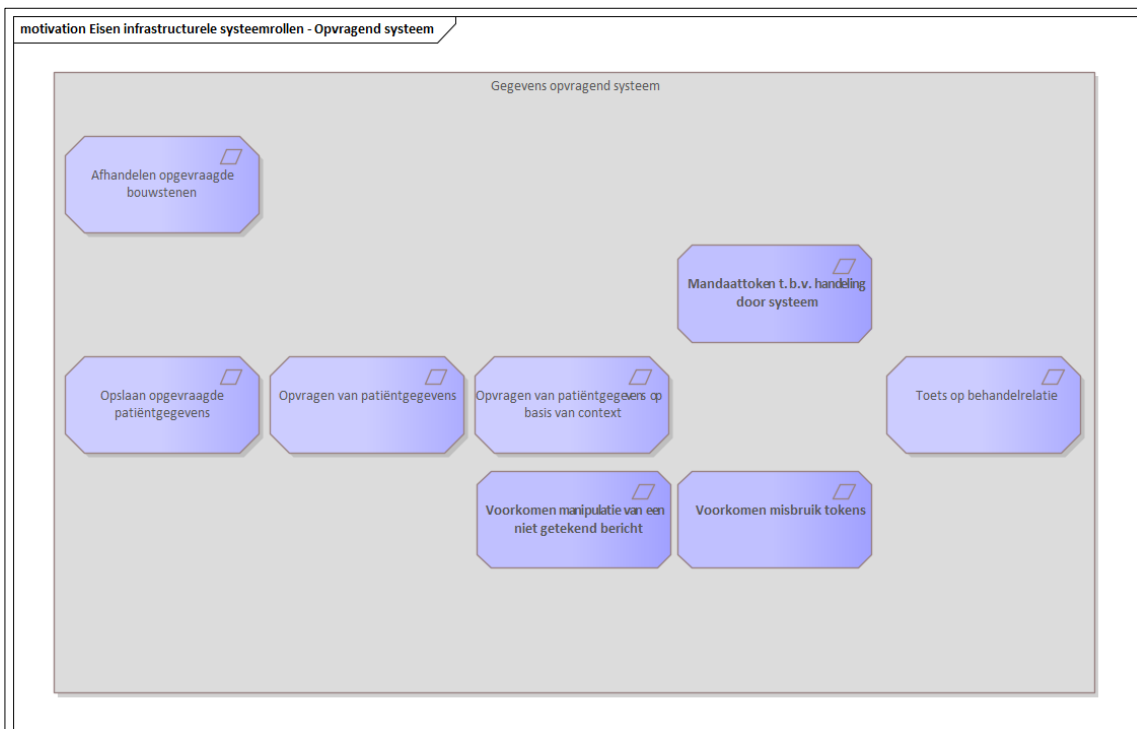


Figure 3 : Eisen infrastructurale systeemrollen - Opvragend systeem

2.2.1 Voorkomen misbruik tokens

Alias: GBX.OPV.e4170

Details
<p>Eis: Inschrijf- en mandaattokens mogen alleen verstuurd worden over beveiligde verbindingen.</p> <p>Toelichting: Om te voorkomen dat (bepaalde) tokens worden afgevangen en misbruikt door een kwaadwillende moeten (bepaalde) tokens verstuurd worden over beveiligde verbindingen. Afhankelijk van de opslag- of creatielocatie van de tokens, kan dit impliceren dat een GBX ook intern gebruik dient te maken van beveiligde verbindingen.</p>

Vzvv_Moscow: Verplicht
 Vzvv_Req_Verificatie: Audit
 Vzvv_Req_Soort: Functional
 Vzvv_Req_Type: Product

2.2.2 Voorkomen manipulatie van een niet getekend bericht

Alias: GBX.OPV.e4180

Details
<p>Eis: Berichten zonder een bijgaand transactietoken mogen binnen de interne GBZ-infrastructuur alleen verstuurd worden over beveiligde verbindingen.</p> <p>Toelichting: Om te voorkomen dat niet getekende berichten worden afgevangen en misbruikt door een kwaadwillende, moeten deze berichten verstuurd worden over beveiligde verbindingen. Hiermee kan gegarandeerd worden dat berichten tijdens de verzending niet worden aangepast.</p>

Vzvv_Moscow: Verplicht
 Vzvv_Req_Verificatie: Audit
 Vzvv_Req_Soort: Functional
 Vzvv_Req_Type: Product

2.2.3 Toets op behandelrelatie

Alias: GBX.OPV.e4020.1

Details
<p>Eis: Bij het opvragen van inhoudelijke patiëntgegevens verschaft het systeem de gebruiker slechts toegang indien de patiënt is ingeschreven volgens Verificatie van BSN in patiëntgegevens en</p> <ol style="list-style-type: none"> 1. korter dan gbx-max-behandelrelatie-termijn geleden een behandelrelatie is vastgelegd volgens Bijhouden behandelrelatie of 2. een behandelrelatie blijkt uit de werkcontext of 3. de zorgverlener alsnog een behandelrelatie vastlegt volgens Bijhouden behandelrelatie.

Vzvv_Moscow: Verplicht
 Vzvv_Req_Verificatie: Acceptatietest
 Vzvv_Req_Soort: Functional
 Vzvv_Req_Type: Product

2.2.4 Opvragen van patiëntgegevens op basis van context

Alias: GBX.OPV.e4015

Details
<p>Beginsituatie</p> <ol style="list-style-type: none"> 1. De gebruiker is lokaal ingelogd op vertrouwensniveau midden of hoger, en 2. er is voldaan aan eis Toets op behandelrelatie.
<p>Trigger</p> <p>De gebruiker initieert de functie via het systeem</p>
<p>Interacties</p> <ol style="list-style-type: none"> 1. Het systeem verzendt een opvragenPatiëntgegevensContext-bericht naar de ZIM. 2. Het systeem ontvangt een opleverenBouwsteeninstantiaties-bericht.
<p>Resultaat</p> <p>De opgeleverde gegevens zijn door het systeem:</p> <ol style="list-style-type: none"> 1. gepresenteerd aan de gebruiker, of 2. verwerkt tot een beslissing die is gepresenteerd aan de gebruiker.
<p>Uitzonderingen</p> <p>Uitzonderingen zijn beschreven in de Foutentabel</p>
<p>Opties</p> <p>Het opvragenPatiëntgegevensContext-bericht is een generiek opvraagbericht dat qua formaat voor elke zorgtoepassing gelijk is. In het bericht wordt een context meegegeven. De context in combinatie met de rolcode van de opvrager bepaalt uiteindelijk wat er daadwerkelijk opgeleverd gaat worden. Naast context kan de actualiteit en de gewenste responstijd uiterste-oplevertijd-gbz ingesteld worden. Het systeem moet altijd ten minste antwoorden in de eerst lagere bouwsteeninstantiatie-versie, t.o.v. de nieuwste versie, kunnen verwerken.</p>
<p>Responsetijd</p> <p>GBZ-oplever-time-out is het tijdsinterval waarna een opvragend systeem geen oplevering meer van de ZIM hoeft te verwachten.</p>
<p>Toelichting</p> <p>Op basis van de meegegeven context en rolcode in het opvragenPatiëntgegevensContext-bericht wordt door de ZIM bepaald welke bouwsteentypen opgevraagd moeten worden bij welke bronsystemen. De ZIM zal een gebundeld antwoord, opleverenBouwsteeninstantiaties-bericht, retourneren met daarin alle van de bronsysteem verkregen bouwsteeninstantiaties. Dit is een compleet ander concept dan het opvragen van patiëntgegevens zoals beschreven in eis Opvragen van patiëntgegevens,</p>

Vzvv_Moscow: Verplicht
 Vzvv_Req_Verificatie: Acceptatietest
 Vzvv_Req_Soort: Functional
 Vzvv_Req_Type: Product

2.2.5 Opvragen van patiëntgegevens

Alias: GBX.OPV.e4010.1

Details
<p>Beginsituatie</p> <ol style="list-style-type: none"> a. De gebruiker is lokaal ingelogd op vertrouwensniveau midden of hoger, en b. Er is voldaan aan eis Toets op behandelrelatie.

Trigger

a. De gebruiker initieert de functie via het systeem

Interacties

1. Het systeem verzendt een opvragenPatiëntgegevens-bericht naar de ZIM, zoals beschreven in de eisen aan de concrete systeemrol.
2. Het systeem ontvangt een opleverenPatiëntgegevens-bericht, zoals beschreven in in de eisen aan de concrete systeemrol.

Resultaat

De opgeleverde gegevens zijn door het systeem:

- a. gepresenteerd aan de gebruiker, of
- b. verwerkt tot een beslissing die is gepresenteerd aan de gebruiker.

Uitzonderingen

Uitzonderingen zijn beschreven in de Foutentabel.

Opties

Bij het samenstellen van het opvragenPatiëntgegevens-bericht moeten de query-parameters meegegeven kunnen worden, zoals beschreven in het PvE voor de concrete systeemrol. Ook kan men de gewenste responstijd instellen uiterste-oplevertijd-gbz, wanneer iemand een volledig medicatiedossier wil opvragen zou de responstijd verhoogd kunnen worden. Wanneer het systeem een opvraagbericht in de nieuwste versie stuurt, moet het systeem antwoorden in de eerst lagere versie ook kunnen verwerken.

Responsetijd

GBZ-oplever-time-out is het tijdsinterval waarna een opvragend systeem geen oplevering meer van de ZIM hoeft te verwachten.

Toelichting

Wanneer het systeem een opvraagbericht in de nieuwste versie stuurt, worden systemen die deze versie nog niet ondersteunen door de ZIM bevraagd in de eerst lagere versie.

Wanneer het systeem een opvraagbericht in de eerst lagere versie dan de nieuwste stuurt, hoeft slechts rekening te worden gehouden met antwoorden in deze eerst lagere versie.

Het systeem kan desgewenst voorafgaand aan een opvraagbericht opvragen wat de hoogste gemeenschappelijke versie van dat opvraagbericht is via een 'opvragen Interactieversie' bericht (zie: applicatieregister raadplegend systeem), zodat het vervolgens het opvraagbericht naar de ZIM kan sturen in die gemeenschappelijk ondersteunde versie.

Vzvv_Moscow: Verplicht
 Vzvv_Req_Verificatie: Acceptatietest
 Vzvv_Req_Soort: Functional
 Vzvv_Req_Type: Product

2.2.6 Opslaan opgevraagde patiëntgegevens

Alias: GBX.OPV.e4030

Details

Eis:

Wanneer patiëntgegevens, die conform Opvragen van patiëntgegevens zijn ontvangen, ongewijzigd in de eigen patiëntadministratie worden opgenomen dan moet worden vastgelegd dat het een kopie betreft. Hierbij moet de originele OID bij de gegevens opgeslagen worden.

Toelichting bij eis:

Gewoonlijk zullen patiëntgegevens die via het LSP worden opgevraagd niet in de eigen patiëntadministratie worden opgenomen. Het kan echter gewenst zijn om ontvangen patiëntgegevens als onderbouwing bij besluitvorming te bewaren.

In het verlengde hiervan kan de zorgverlener eigen aantekeningen toevoegen, of de ontvangen gegevens wijzigen. Gewijzigd overgenomen gegevens worden beschouwd als eigen dossiergegevens.

Om redundantie van informatie te voorkomen mogen als kopie aangemerkte patiëntgegevens niet bij de verwijzindex worden aangemeld en niet worden opgeleverd bij het verwerken van een opvraagverzoek.

Wanneer een gebruiker als kopie aangemerkte, lokale gegevens raadpleegt, is het raadzaam om aan te geven dat het een kopie betreft en dat de gegevens mogelijk zijn verouderd.

Vz vz_Moscow: Verplicht
 Vz vz_Req_Verificatie: Acceptatietest
 Vz vz_Req_Soort: Functional
 Vz vz_Req_Type: Product

2.2.7 Mandaattoken t.b.v. handeling door systeem

Alias: GBX.OPV.e4090.1

Details
<p>Eis: Een bericht verstuurd door het systeem onder verantwoordelijkheid van een zorgverlener moet een getekend mandaattoken van de verantwoordelijke zorgverlener bevatten. Het mandaattoken moet een autorisatieregel bevatten (zie eis GBX.AUT.e4513) met minimaal de volgende invulling:</p> <ul style="list-style-type: none"> • ApplicatieID('s) van systeem. <p>Toelichting bij eis: Een zorgverlener moet kunnen aangeven dat een systeem voor hem/haar automatisch een opvraag kan doen op basis van een specifieke trigger (zie GBX.OPV.e4040). Dit legt een zorgverlener vast in een mandaattoken. Het is mogelijk om hetzelfde mandaattoken te gebruiken om andere zorgverleners te mandateren.</p>

Vz vz_Moscow: Verplicht
 Vz vz_Req_Verificatie: Acceptatietest
 Vz vz_Req_Soort: Functional
 Vz vz_Req_Type: Product

2.2.8 Afhandelen opgevraagde bouwstenen

Alias: GBX.OPV.e4017.1

Details
<p>Eis: Een XIS dat patiëntgegevens opvraagt op basis van een context, moet de aan de context gekoppelde bouwsteentypen kunnen verwerken. Hierbij dienen alle mogelijke bouwsteeninstantiaties verwerkt kunnen worden. De te verwerken bouwsteentypen staan opgenomen in de implementatiehandleiding van de zorgtoepassing.</p>

Toelichting bij eis:

Een zorgtoepassing bepaalt op basis van welke context(en) gegevens opgevraagd kunnen worden. Indien een context nog niet bestaat, dan bepaalt de zorgtoepassing ook welke bouwsteentypen er opgeleverd dienen te worden binnen de context en welke selectieparameters daarvoor kunnen gelden.

Er dienen gehele bouwsteentypen verwerkt te kunnen worden en niet alleen de specifieke bouwsteeninstantiaties behorende bij een zorgtoepassing, context of rolcode. Dit is van belang om er voor te zorgen dat een opvragend systeem voorbereid is op eventuele wijzigingen in de Selectie en Determinatieservice-tabellen.

Deze eis garandeert snellere doorlooptijden aan de kant van een XIS met betrekking tot de implementatie van nieuwe zorgtoepassingen en/of wijzigingen aan de Selectie en Determinatieservice.

Een XIS dient te kunnen omgaan met de situatie dat in een antwoordbericht bouwsteeninstantiaties voorkomen van een onverwacht, niet ondersteund bouwsteentype.

De implementatiehandleiding van een zorgtoepassing is opgenomen in Art-Decor (<https://decor.nictiz.nl/pub/vzvv/>). Hierin is voor elke systeemrol gespecificeerd welke interacties er ondersteund dienen te worden.

Vzvv_Moscow: Verplicht

Vzvv_Req_Verificatie: Acceptatietest

Vzvv_Req_Soort: Functional

Vzvv_Req_Type: Product

2.3 Systeemrollen - Infrastructuur - Gegevens versturend systeem

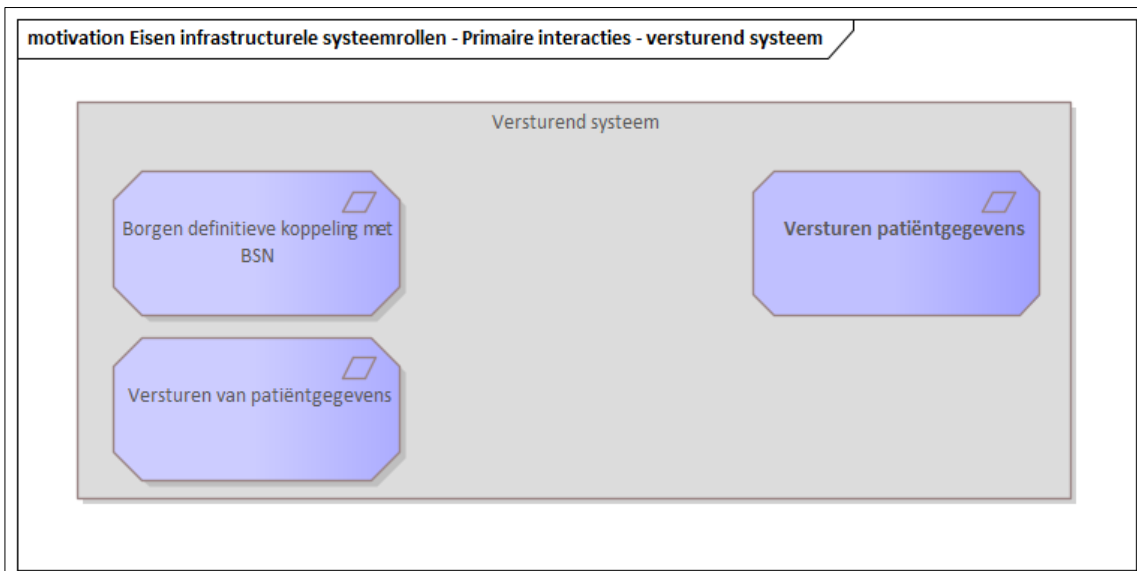


Figure 4 : Eisen infrastructurale systeemrollen - Primaire interacties - versturend systeem

2.3.1 Versturen patiëntgegevens

Alias:

Details

Eis:

Het versturende systeem dient patiëntgegevens te kunnen versturen zoals gespecificeerd in de implementatiehandleiding van de zorgtoepassing.

Toelichting bij eis:

De implementatiehandleiding van een zorgtoepassing is opgenomen in Art-Decor (<https://decor.nictiz.nl/pub/vzviz/>). Hierin is voor elke systeemrol gespecificeerd welke interacties er ondersteund dienen te worden.

Vzviz_Moscow: Verplicht
 Vzviz_Req_Verificatie: Acceptatietest
 Vzviz_Req_Soort: Functional
 Vzviz_Req_Type: Product

2.3.2 Versturen van patiëntgegevens

Alias: GBX.STU.e4010

Details
<p>Conditities -</p> <p>Beginsituatie De gebruiker is lokaal ingelogd op vertrouwensniveau midden of hoger.</p> <p>Trigger De gebruiker initieert de functie via het systeem.</p> <p>Interacties</p> <ol style="list-style-type: none"> 1. Het systeem verzendt een versturenPatiëntgegevens-bericht naar de ZIM, zoals beschreven in de eisen aan de concrete systeemrol. 2. Het systeem ontvangt een bevestiging conform AORTA Wrp IH Berichtwrappers HL7. <p>Resultaat De bevestiging is ontvangen en het resultaat van de interactie is kenbaar gemaakt aan de gebruiker.</p> <p>Uitzonderingen Uitzonderingen zijn beschreven in de Foutentabel.</p> <p>Opties Het systeem moet de mogelijkheid bieden om:</p> <ul style="list-style-type: none"> • De afzender van een ander bericht als bestemming te gebruiken. • Handmatig een bestemming in te voeren. <p>Het systeem moet berichten versturen in een versie die het ontvangende systeem ondersteunt.</p> <p>Toelichting De berichtversie die wordt ondersteund door het ontvangende systeem kan worden opgevraagd bij het applicatieregister (zie: applicatieregister raadplegend systeem: opvragen Interactieversie).</p>

Vzviz_Moscow: Verplicht

Vzvvz_Req_Verificatie: Acceptatietest
 Vzvvz_Req_Soort: Functional
 Vzvvz_Req_Type: Product

2.3.3 Borgen definitieve koppeling met BSN

Alias: GBX.STU.e4020

Details
<p>Eis:</p> <p>Het systeem mag alleen patiëntgegevens versturen indien voor die patiëntgegevens sprake is van een definitieve koppeling met het BSN.</p> <p>Toelichting bij eis:</p> <p>Deze eis zorgt ervoor dat een gebruiker conform Wbsn-z artikel 9 alleen patiëntgegevens kan versturen nadat de vereiste BSN-verificatie en eventueel benodigde WID-controle is gedaan.</p>

Vzvvz_Moscow: Verplicht
 Vzvvz_Req_Verificatie: Acceptatietest
 Vzvvz_Req_Soort: Functional
 Vzvvz_Req_Type: Product

2.4 Systemrollen - Infrastructuur - Mandaatregistratie

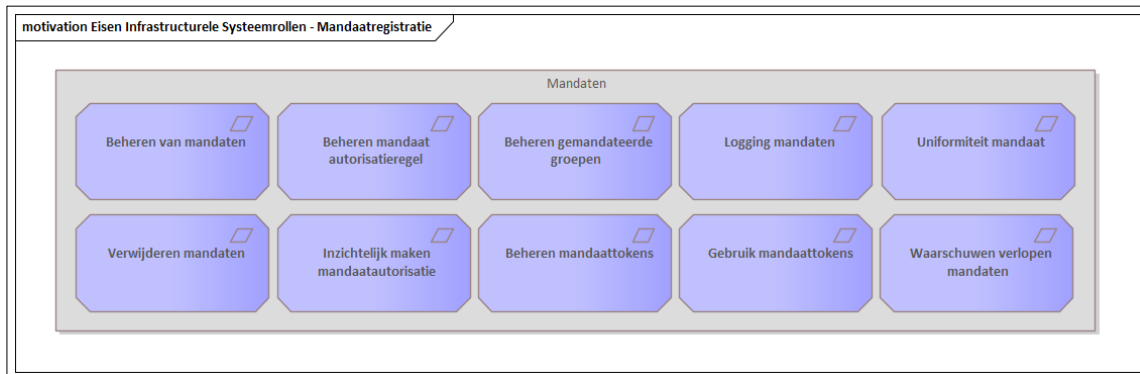


Figure 5 : Eisen Infrastructurele Systemrollen - Mandaatregistratie

2.4.1 Uniformiteit mandaat

Alias: GBX.AUT.e4515

Details
<p>Eis:</p> <p>Een mandaat dient te worden opgeslagen in de vorm van een mandaattoken zoals gespecificeerd in de [IH berichtauthenticatie mandaattoken].</p> <p>Toelichting bij eis:</p>

Berichten die onder mandaat naar het LSP worden verstuurd, dienen te worden voorzien van een mandaattoken (zoals gespecificeerd in [IH berichtauthenticatie mandaattoken]). Het LSP krijgt dan altijd op een uniforme wijze het mandaat aangeleverd en kan deze vervolgens ook controleren.

Vz vz_Moscow: Verplicht
Vz vz_Req_Verificatie: Acceptatietest
Vz vz_Req_Soort: Functional
Vz vz_Req_Type: Product

2.4.2 Waarschuwen verlopen mandaten

Alias: GBX.AUT.e4522.1

Details
<p>Eis: Een mandaterende en de in de autorisatieregel opgenomen gemandateerde zorgverlener(s) moeten via een melding op de hoogte worden gebracht als respectievelijk zijn gegeven mandaat of zijn verkregen mandaat binnen een tijdsbestek van <GBx_verlopen_mandaat> komt te verlopen.</p> <p>Toelichting bij eis: Er moet voorkomen worden dat door een verlopen mandaat het zorgproces in gedrang komt.</p> <p>Het kan voor komen dat een mandaterende niet in hetzelfde systeem werkt als een gemandateerde. Het is daarom van belang dat een gemandateerde ook op de hoogte wordt gesteld indien het mandaattoken bijna verlopen is.</p>

Vz vz_Moscow: Verplicht
Vz vz_Req_Verificatie: Acceptatietest
Vz vz_Req_Soort: Functional
Vz vz_Req_Type: Product

2.4.3 Verwijderen mandaten

Alias: GBX.AUT.e4521.1

Details
<p>Eis: Verlopen mandaten moeten in de volgende gevallen uit het systeem worden verwijderd:</p> <ol style="list-style-type: none"> 1. De einddatum van het mandaat is verstreken; 2. De mandaterende zorgverlener is niet meer werkzaam bij de zorgaanbieder; 3. De mandaterende zorgverlener is niet meer werkzaam bij de zorgaanbieder in de rol zoals opgenomen is in het mandaat. <p>Toelichting bij eis: Er moet voorkomen worden dat verlopen mandaten in het systeem achterblijven en mogelijk onterecht gebruikt worden.</p> <p>Indien een certificaat op de CRL is geplaatst, dan zal het mandaattoken vervangen moeten worden door een mandaattoken dat getekend is met een geldig certificaat. Afhankelijk van de reden waarom een certificaat op de CRL is geplaatst zal het mandaattoken meteen moeten worden verwijderd.</p> <p>In het geval de registratie is ingetrokken van een zorgverlener, dan zal deze ook niet meer werkzaam mogen zijn bij de zorgaanbieder onder de betreffende rol en zal het mandaattoken dus volgens de eis verwijderd moeten worden.</p>

Echter, als een zorgverlener zijn pas is kwijtgeraakt, dan zal niet direct het mandaattoken ingetrokken hoeven te worden. Het is mogelijk om het mandaattoken te laten bestaan, totdat de zorgverlener een nieuwe pas heeft ontvangen.

Vz vz_Moscow: Conditioneel
Vz vz_Req_Verificatie: Acceptatietest
Vz vz_Req_Soort: Functional
Vz vz_Req_Type: Product

2.4.4 Logging mandaten

Alias: GBX.AUT.e4516

Details
<p>Eis: Met betrekking tot het mandaattoken dienen drie zaken gelogd te worden:</p> <ol style="list-style-type: none"> 1. Mandaattoken; bij het aanmaken van een mandaattoken dienen de gegevens gelogd te worden zoals opgenomen in GBX.AUT.e4511. 2. Autorisatieregel; bij het aanmaken van een autorisatieregel dienen de gegevens gelogd te worden zoals opgenomen in GBX.AUT.e4514. 3. Groepen; bij elke wijziging aan een groep, dienen de gegevens gelogd te worden zoals opgenomen in GBX.AUT.e4515. In het geval een autorisatieregel geen gebruik maakt van groepen, dan hoeft deze uiteraard ook niet gelogd te worden. <p>In opdracht van VZVZ, van een toezichthouder of van een andere geautoriseerde belanghebbende moeten bovenstaande loggegevens te allen tijden inzichtelijk gemaakt kunnen worden.</p> <p>Toelichting bij eis: Ten behoeve van een audit trail moet precies kunnen worden nagegaan of een mandaattoken terecht gebruikt is. Het is mogelijk om de te loggen gegevens genoemd onder de punten a t/m c in één gecombineerde log op te nemen. Hierbij moet dan wel na elke aanpassing van een van de drie genoemde zaken opnieuw gelogd worden.</p>

Vz vz_Moscow: Verplicht
Vz vz_Req_Verificatie: Acceptatietest
Vz vz_Req_Soort: Functional
Vz vz_Req_Type: Product

2.4.5 Gebruik mandaattokens

Alias: GBX.AUT.e4520

Details
<p>Eis: Er moet voorkomen worden dat mandaattokens onderschept kunnen worden via onbeveiligde verbindingen binnen de interne GBx-infrastructuur. Hiervoor dient het token geëncrypt te worden met behulp van het publieke certificaat van de ZIM ([IH Berichtauthenticatie Mandaattoken]).</p> <p>Toelichting bij eis: Er moet voorkomen worden dat mandaattokens onderschept, gelezen en vervolgens misbruikt worden. Door middel van het encrypten van het token wordt het onmogelijk om misbruik te maken van het</p>

mandaat. Het geëncrypte token moet als zodanig tesamen met het bericht naar het LSP worden verzonden.

Vz vz_Moscow: Verplicht
Vz vz_Req_Verificatie: Acceptatietest
Vz vz_Req_Soort: Functional
Vz vz_Req_Type: Product

2.4.6 Beheren mandaattokens

Alias: GBX.AUT.e4519

Details
<p>Eis: Mandaattokens dienen in een beveiligde container te worden opgeslagen. Een gebruiker krijgt door middel van een beveiligde verbinding alleen gebruik over die mandaattokens waarvoor het is geautoriseerd.</p> <p>Toelichting bij eis: Er moet voorkomen worden dat mandaattokens onderschept, gelezen en vervolgens misbruikt worden. Door middel van implementatie van een beveiligde container krijgen medewerkers alleen gebruik over die mandaattokens waarvoor ze zijn geautoriseerd.</p> <p>De beveiligde container moet het onmogelijk maken om een mandaattoken te stelen.</p>

Vz vz_Moscow: Verplicht
Vz vz_Req_Verificatie: Monitoring
Vz vz_Req_Soort: Functional
Vz vz_Req_Type: Product

2.4.7 Inzichtelijk maken mandaatautorisatie

Alias: GBX.AUT.e4517

Details
<p>Eis: Het moet mogelijk zijn om een overzicht te genereren van de inhoud van een mandaat op een gegeven moment in de tijd. Hierbij moet in één overzicht inzichtelijk kunnen worden gemaakt welke zorgverleners er geautoriseerd waren om een specifiek mandaattoken te gebruiken.</p> <p>Toelichting bij eis: In opdracht van VZVZ, van een toezichthouder of van een andere geautoriseerde belanghebbende moet te allen tijden inzichtelijk gemaakt kunnen worden of een bepaalde zorgverlener gerechtigd was om gebruik te maken van een bepaald mandaattoken.</p>

Vz vz_Moscow: Verplicht
Vz vz_Req_Verificatie: Acceptatietest
Vz vz_Req_Soort: Functional
Vz vz_Req_Type: Product

2.4.8 Beheren gemandateerde groepen

Alias: GBX.AUT.e4514

Details
<p>Eis: In een autorisatieregel kunnen één of meerdere groepen van gemandateerden worden opgenomen.</p> <p>Een groep bestaat in ieder geval uit de volgende elementen:</p> <ol style="list-style-type: none"> 1. Unieke identifier; dit kan een nummer of een groepsnaam zijn. 2. Lijst met gemandateerde(n); een lijst kan bestaan uit bijvoorbeeld UZI-nummer(s) of rollen/functies. <p>Aleen op vertrouwensniveau midden is het mogelijk om de lijst met gemandateerde(n) dynamisch uit te breiden. De identifier hoeft niet aangepast te worden bij uitbreiding van de lijst met gemandateerde(n).</p> <p>Toelichting bij eis: Door het gebruik van groepen in een autorisatieregel is het mogelijk om dynamisch rolcode's of UZI-nummers toe te voegen aan de lijst met gemandateerde(n).</p> <p>Mocht er gebruik worden gemaakt van een andere waarde dan UZI-nummer of rolcode, dan dient vanuit de logging ontegenzeggelijk te worden aangetoond welke UZI of rolcode er aan de waarde gekoppeld is.</p>

Vzvv_Moscow: Verplicht
Vzvv_Req_Verificatie: Acceptatietest
Vzvv_Req_Soort: Functional
Vzvv_Req_Type: Product

2.4.9 Beheren mandaat autorisatieregel

Alias: GBX.AUT.e4513.1

Details
<p>Eis: Een mandaat kan alleen afgegeven worden op basis van een autorisatieregel. Een autorisatieregel bepaalt of een bepaalde zorgverlener gebruik mag maken van een specifiek mandaat.</p> <p>De precieze invulling van een autorisatieregel is niet gespecificeerd. Dit is ter invulling van de zorginstelling. Een autorisatieregel moet in ieder geval wel de volgende attributen bevatten:</p> <ol style="list-style-type: none"> 1. Lijst met werkcontext(en); De werkcontext(en) bepaalt de context(en) waarbinnen een mandaat geldig is. Dit kan bijvoorbeeld gekoppeld zijn aan een afdeling of een werkproces. 2. Lijst met gemandateerde(n); Dit kunnen UZI-nummer(s), lokale zorgverleneridentificaties of (lokaal gedefinieerde) rollen zijn. Er kan ook een groep(en) (GBX.AUT.e4514) worden opgenomen waar rolcodes of UZI-nummers aan gekoppeld zijn. Door het gebruik van groep(en) is het mogelijk om dynamisch rolcodes of UZI-nummers toe te voegen aan de lijst van gemandateerden. 3. Uniek identificatiekenmerk; Een autorisatieregel moet uniek gekenmerkt worden. Een uniek gekenmerkte autorisatieregel behorende bij een afgegeven mandaat mag niet veranderlijk zijn. <p>Toelichting bij eis: Lokaal moet duidelijk en uniek geregistreerd zijn hoe er invulling is gegeven aan een autorisatieregel. Op verzoek (van bijvoorbeeld een toezichthouder) moet kunnen worden aangetoond dat een gemandateerde ten tijde van het versturen van een bericht onder mandaat, inderdaad gerechtigd was om gebruik te maken van het mandaattoken (GBX.AUT.e4517).</p> <p>Om een flexibel mandaat in te richten is het aan te raden om gebruik te maken van dynamische groepen in de autorisatieregel. Een groep wordt aangeduid door middel van een groepsnaam. De UZI-nummers die direct of indirect (door middel van de rolcode) gekoppeld worden aan een groepsnaam moeten op een veilige manier worden beheerd (eis GBX.AUT.e4514).</p>

Indien een lokale gebruikersidentificatie wordt gebruikt, dan kan het LSP alleen bevraagd worden via de conditionele query. Dit zal dan in een zorgtoepassing specifiek worden vereist.

Een autorisatieregel mag niet aangepast worden. De attributen die zijn opgenomen in verwijzingen (zoals bijvoorbeeld bij de onder b. genoemde groepen) mogen wel worden aangepast.

Autorisatieregels en de invulling met betrekking tot de werkcontext en de lijst met gemandateerden dienen in een beveiligde container te worden opgeslagen. Deze mogen alleen door een geautoriseerde medewerker worden ingezien en aangepast.

Vzvv_Moscow: Verplicht
Vzvv_Req_Verificatie: Acceptatietest
Vzvv_Req_Soort: Functional
Vzvv_Req_Type: Product

2.4.10 Beheren van mandaten

Alias: GBX.AUT.e4511

Details
<p>Eis: Een zorgverlener moet, wanneer hij lokaal is ingelogd op vertrouwensniveau midden, mandaten kunnen vastleggen, inzien en intrekken. Gebruikers mogen uitsluitend mandaten vastleggen waarvoor zij mandaterende zijn. Voor een mandaat worden tenminste de volgende gegevens vastgelegd:</p> <ol style="list-style-type: none"> 1. de ingangsdatum van het mandaat; 2. de einddatum van het mandaat; 3. het UZI-nummer van de mandaterende zorgverlener; 4. de rolcode van de mandaterende zorgverlener; 5. het abonneenummer (URA) van de zorgaanbieder waarbinnen het mandaat geldig moet zijn; 6. de autorisatieregel (zie eis GBX.AUT.e4513) op basis waarvan een mandaat verkregen kan worden; 7. een unieke identifier. <p>Toelichting bij eis: Met betrekking tot deze eis worden de volgende subeisen gedefinieerd:</p> <ul style="list-style-type: none"> • Het wijzigen van een mandaat is niet toegestaan. Het systeem dient in dat geval een nieuw mandaat aan te maken. Hierbij dient dus een nieuwe unieke identifier te worden opgenomen. • De einddatum van het mandaat mag door een mandaatverlener leeg gelaten worden. In dat geval moet het systeem de vervaldatum van het handtekeningcertificaat opnemen als einddatum. • De mandaatverlener mag geen einddatum invullen die na de geldigheidstermijn van zijn handtekeningcertificaat ligt. Het systeem dient dan een duidelijk foutmelding te genereren voor de gebruiker. • De ingangsdatum van het mandaat mag in de toekomst liggen. • Er kan alleen een mandaat worden afgesloten voor de eigen organisatie. • Er dient een verwijzing naar een autorisatieregel te zijn opgenomen. Dit kan bijvoorbeeld door middel van een URI, die verwijst naar de daadwerkelijke inhoud van een autorisatieregel. • Een autorisatieregel is niet uniek gekoppeld aan een mandaat. Het is dus mogelijk om naar dezelfde autorisatieregel te verwijzen in meerdere mandaten.

Vzvv_Moscow: Verplicht
Vzvv_Req_Verificatie: Acceptatietest
Vzvv_Req_Soort: Functional

Vzvv_Req_Type: Product

2.5 Systemrollen - Infrastructuur - Patiëntadministratie

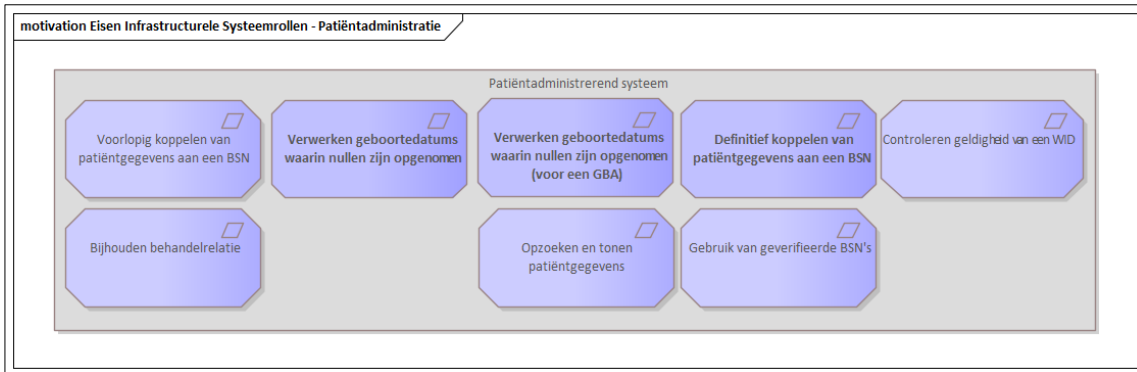


Figure 6 : Eisen Infrastructurele Systemrollen - Patiëntadministratie

2.5.1 Verwerken geboortedatums waarin nullen zijn opgenomen (voor een GBA)

Alias: GBX.IDA.e4015.1

Details
<p>Eis: Een geboortedatum die teruggegeven wordt door de GBA kan nullen bevatten (jjjjmm00, jjjj0000 of 00000000). Het XIS moet in staat zijn hiermee adequaat om te gaan zonder dat de applicatie vastloopt.</p> <p>Toelichting bij eis: Deze eis leidt tot de volgende aanvullende eisen:</p> <ol style="list-style-type: none"> 1. Alle XISsen moeten naast de mogelijkheid om een BSN op te vragen of te verifiëren op basis van de Zoekpaden 1 en 2, ook de dienst opvragen van persoonsgegevens op basis van een ingevoerd BSN inbouwen. 2. Bij het overnemen van de gegevens uit de GBA moet het voor de gebruiker mogelijk zijn om de geboortedatum aan te passen voor het opslaan, indien het systeem meldt dat de gegevens niet in de database kunnen worden opgeslagen. 3. Bij het aanpassen van de geboortedatum in een databasegeaccepteerde datum moet er een indicatie komen dat de geboortedatum handmatig is aangepast. (bijvoorbeeld andere kleur of een indicatie erbij). Nog mooier is de opgeleverde datum opslaan in een (apart) tekstveld. 4. De dienst 'opvragen persoonsgegevens op basis van BSN' moet kunnen worden uitgevoerd, ook als er al persoonsgegevens bekend zijn maar de verificatie mislukt is vanwege de geboortedatum. Hierbij kan er een dialoogvenster worden getoond waarbij de gegevens van de GBA worden vergeleken met die uit de database van de zorgverlener. <p>Een aanpassing van de geboortedatum mag niet leiden tot 'het niet geverifieerd zijn van het BSN'. Dit geldt echter alleen tijdens de dialoog van vergelijken. Indien de geboortedatum buiten de dialoog om aangepast wordt, moet dit wel leiden tot het vervallen van de verificatie.</p>

Vzvv_Moscow: Verplicht

Vzvv_Req_Verificatie: Acceptatietest

Vzvv_Req_Soort: Functional

Vzvv_Req_Type: Product

2.5.2 Gebruik van geverifieerde BSN's

Alias: GBX.IDA.e4060.1

Details
<p>Eis: Het systeem moet aan Opzoeken en tonen patiënteninformatie, Voorlopig koppelen van patiëntgegevens aan een BSN, Controleren geldigheid van een WID, en Bijhouden behandelrelatie voldoen of (bij implementatie in een GBZ) een koppeling kunnen leggen met een derde systeem dat aan die eisen voldoet.</p> <p>Een systeem die gebruik maakt van een extern patiëntadministrerend systeem is verplicht om te controleren of een BSN daadwerkelijk aan alle AORTA eisen voldoet m.b.t. het BSN.</p> <p>Toelichting bij eis: Ieder GBZ moet over een patiëntadministratie beschikken, maar een XIS hoeft die niet per se in te bouwen. Het staat een GBZ vrij een eigen patiëntadministrerend systeem te kiezen dat voldoet aan de genoemde eisen. De systeemrol van Patiëntadministrerend systeem is daarmee niet verplicht voor XIS-typekwalificatie, maar een GBZ moet wel aantoonbaar over een dergelijk systeem beschikken en dit met het gebruikte XIS hebben gekoppeld om zodoende te kunnen garanderen dat er in de XIS-instantie met geverifieerde BSN's gewerkt wordt. Die gerefereerde eisen hoeven dan niet voor de XIS-typekwalificatie te worden ingebouwd.</p> <p>Hoe de controle wordt gedaan op de geldigheid van een BSN is aan de XIS-applicatie. Het is denkbaar dat de XIS-applicatie het patiëntadministrerende systeem actief benaderd, maar het is ook mogelijk dat de XIS-applicatie de statussen van een BSN toegezonden krijgt. Er mogen in géén geval BSN's in een bericht worden opgenomen die niet voldoen aan de AORTA eisen.</p>

Vzvv_Moscow: Verplicht

Vzvv_Req_Verificatie: Acceptatietest

Vzvv_Req_Soort: Functional

Vzvv_Req_Type: Product

2.5.3 Opzoeken en tonen patiëntgegevens

Alias: GBX.IDA.e4010.1

Details
<p>Eis: Het systeem moet een gebruiker de mogelijkheid bieden een patiënt op te zoeken in de lokale patiëntadministratie van de zorgaanbieder, door het invoeren van identificerende gegevens, waarna wordt getoond:</p> <ol style="list-style-type: none"> 1. of de patiënt/cliënt is gevonden, en zo ja 2. of het BSN wel/niet is opgevraagd of geverifieerd bij de SBV-Z 3. de datum en tijd van koppelen 4. de manier van vaststellen van de identiteit: <p>* Controle van echtheid en geldigheidsdatum van WID en de gelijkheid van de in de WID genoemde identificerende gegevens</p> <p>* Vergewissen,</p> <ul style="list-style-type: none"> • indien beschikbaar het UZI-nummer of anders een unieke identificatie van de gebruiker en het UZI-nummer van mandaterende zorgverlener indien van toepassing • in geval van WID-controle: aard en nummer van het WID. <p>Toelichting bij eis:</p>

Deze eis voorkomt dat de SBV-Z telkens opnieuw wordt geraadpleegd.

Vzvv_Moscow: Verplicht
 Vzvv_Req_Verificatie: Acceptatietest
 Vzvv_Req_Soort: Functional
 Vzvv_Req_Type: Product

2.5.4 Bijhouden behandelrelatie

Alias: GBX.IDA.e4050

Details
<p>Eis: Het systeem moet een gebruiker de volgende mogelijkheden bieden in de lokale patiëntadministratie voor een patiënt/cliënt.</p> <p>De status van de behandelrelatie inzien, waarbij wordt getoond:</p> <ol style="list-style-type: none"> 1. of een behandelrelatie bestaat, en zo ja met welke zorgverleners een behandelrelatie bestaat; 2. ten behoeve van welke zorgaanbieder (URA) de behandelrelatie wordt onderhouden. <p>Een nieuwe behandelrelatie beginnen, waarbij wordt vastgelegd:</p> <ol style="list-style-type: none"> 1. begindatum; 2. UZI-nummer van de zorgverlener; 3. de URA van de zorgaanbieder ten behoeve van wie de behandelrelatie onderhouden wordt. <p>Een bestaande behandelrelatie beëindigen, waarbij wordt vastgelegd:</p> <ol style="list-style-type: none"> 1. einddatum; 2. UZI-nummer van de zorgverlener. <p>Toelichting bij eis: De zorgverlener onderhoudt de behandelrelatie hetzij ten behoeve van de zorgaanbieder waarvoor hij werkzaam is, hetzij als zorgaanbieder indien het een zelfstandig werkende beroepsbeoefenaar betreft.</p> <p>Een zorgverlener die de patiënt/cliënt niet ziet, bijvoorbeeld in een laboratorium, legt een behandelrelatie vast in de zin van een verklaring dat hij werkt in opdracht van een andere zorgverlener die een behandelrelatie met de patiënt/cliënt heeft.</p>

Vzvv_Moscow: Optioneel
 Vzvv_Req_Verificatie: Acceptatietest
 Vzvv_Req_Soort: Functional
 Vzvv_Req_Type: Product

2.5.5 Controleren geldigheid van een WID

Alias: GBX.IDA.e4040

Details
<p>Eis: Het systeem moet voor een geselecteerde patiënt/cliënt de gebruiker de mogelijkheid bieden:</p> <ol style="list-style-type: none"> 1. het 'in omloop mogen zijn' van het WID te controleren door raadplegen van de SBV-Z op basis van aard en nummer van het WID; 2. in de lokale patiëntenindex vast te leggen dat hij 'het in omloop mogen zijn' van het WID heeft gecontroleerd, onder vermelding van: <p>* resultaat van de controle,</p>

- * datum en tijd,
- * indien beschikbaar het UZI-nummer of anders een unieke identificatie van de gebruiker,
- * aard en nummer van het WID.

- de onder 2. vastgelegde informatie op elk gewenst moment te raadplegen.

Toelichting bij eis:

Dit is belangrijk voor een zorgverlener/medewerker die in geval van twijfel over de echtheid of geldigheid van een WID wil nagaan of deze in omloop mag zijn. Hiertoe biedt de SBV-Z een dienst om te kunnen controleren of een bepaald WID in omloop is.

Vzvv_Moscow: Verplicht
 Vzvv_Req_Verificatie: Acceptatietest
 Vzvv_Req_Soort: Functional
 Vzvv_Req_Type: Product

2.5.6 Definitief koppelen van patiëntgegevens aan een BSN

Alias: GBX.IDA.e4030

Details
<p>Eis: Het systeem moet voor een geselecteerde patiënt/cliënt de gebruiker:</p> <ul style="list-style-type: none"> • de mogelijkheid bieden gewaarschuwd te worden indien nog niet is vastgesteld dat het BSN hoort bij de patiënt/cliënt; • de mogelijkheid bieden in de lokale patiëntenindex vast te leggen dat hij heeft vastgesteld dat het betreffende BSN hoort bij de patiënt/cliënt, onder vermelding van: <ol style="list-style-type: none"> 1. de manier van vaststellen: <ol style="list-style-type: none"> i. Controle van echtheid en geldigheidsdatum van WID en de gelijkens van de in de WID genoemde identificerende gegevens, ii. Vergewissen, <ol style="list-style-type: none"> 1. Datum en tijd van vaststellen, 2. 2. indien beschikbaar het UZI-nummer of anders een unieke identificatie van de gebruiker, en het UZI-nummer van mandaterende zorgverlener indien van toepassing. 3. zorgaanbieder-id van de gebruiker; 4. in geval van WID-controle: aard en nummer van het WID. <p>Daarmee is het BSN definitief gekoppeld.</p> <p>Toelichting bij eis: Dit is belangrijk voor een zorgaanbieder die (geautomatiseerd) wil vaststellen of is voldaan aan de eventuele wettelijke verplichting om de identiteit vast te stellen aan de hand van een WID.</p> <p>Merk op dat de toelichting op [Bbsn-z] artikel 26 een grote verantwoordelijkheid legt bij de zorgaanbieder voor de afweging wel/niet WID controleren. Daarom is geautomatiseerde ondersteuning belangrijk.</p> <p>Manier van vaststellen:</p> <ul style="list-style-type: none"> • Vaststellen identiteit; Bij inschrijving van een patiënt waar nog geen behandelrelatie mee is, is het verplicht de identiteit van de patiënt vast te stellen aan de hand van een Wettelijk Identificatie Document (WID): een paspoort, Nederlands rijbewijs, Nederlandse ID-kaart of Nederlands vreemdelingendocument. • WID-controle; Indien er wordt getwijfeld over de geldigheid van een identiteitsdocument, kan bij de Sectorale Berichten Voorziening in de Zorg (SBV-Z) een WID-controle worden uitgevoerd. Dit kan via een zorginformatiesysteem of via de website van SBV-Z.

- Opvragen/verifiëren BSN; Hierna moet het BSN geverifiëerd worden en registreren worden dat deze verificatie heeft plaatsgevonden. Alle door VZVZ geaccepteerde zorginformatiesystemen ondersteunen deze mogelijkheid. Komt BSN van een patiënt via een andere zorgverlener? Dan hoeft het niet opnieuw geverifiëerd te worden. Ook als het nummer direct uit de BRP komt, kunt BSN-verificatie achterwege worden gelaten.

Het systeem kan hierna overgaan tot het vrijgeven en aanmelden van de bij de patiënt/cliënt behorende gegevens.

Vzvv_Moscow: Optioneel

Vzvv_Req_Verificatie: Acceptatietest

Vzvv_Req_Soort: Functional

Vzvv_Req_Type: Product

2.5.7 Voorlopig koppelen van patiëntgegevens aan een BSN

Alias: GBX.IDA.e4020

Details
<p>Eis: Het systeem moet een gebruiker de mogelijkheid bieden het door een burgerregister geretourneerde BSN te koppelen aan de identificerende gegevens in de lokale patiëntenindex waarbij bij het overgenomen BSN automatisch wordt vastgelegd:</p> <ol style="list-style-type: none"> 1. de bron van het BSN; 2. datum en tijd van koppelen; 3. UZI-nummer of andere identificatie van de gebruiker. <p>Er is dan sprake van een voorlopige koppeling tussen BSN en patiëntgegevens.</p> <p>Toelichting bij eis: Dit is nodig opdat een zorgverlener/medewerker kan voldoen aan de wettelijke verplichting van de zorgaanbieder om het BSN op te nemen in zijn administratie, zie Wbsn-z artikel 8. Voor het landelijk uitwisselen van medische patiëntgegevens moet de SBV-Z of de GBA / BRP zijn geraadpleegd.</p>

Vzvv_Moscow: Verplicht

Vzvv_Req_Verificatie: Acceptatietest

Vzvv_Req_Soort: Functional

Vzvv_Req_Type: Product

2.5.8 Verwerken geboortedatums waarin nullen zijn opgenomen

Alias: GBX.IDA.e4015

Details
<p>Eis: Een geboortedatum die teruggegeven wordt door de SBV-Z kan nullen bevatten (jjjjmm00, jjjj0000 of 00000000). Het XIS moet in staat zijn hiermee adequaat om te gaan zonder dat de applicatie vastloopt.</p> <p>Toelichting bij eis: Deze eis leidt tot de volgende aanvullende eisen:</p> <ol style="list-style-type: none"> 1. Alle XISsen moeten naast de mogelijkheid om een BSN op te vragen of te verifiëren op basis van de Zoekpaden 1 en 2, ook de dienst opvragen van persoonsgegevens op basis van een ingevoerd BSN inbouwen.

2. Bij het overnemen van de gegevens uit de SBV-Z moet het voor de gebruiker mogelijk zijn om de geboortedatum aan te passen voor het opslaan, indien het systeem meldt dat de gegevens niet in de database kunnen worden opgeslagen.
3. Bij het aanpassen van de geboortedatum in een databasegeaccepteerde datum moet er een indicatie komen dat de geboortedatum handmatig is aangepast. (bijvoorbeeld andere kleur of een indicatie erbij). Nog mooier is de opgeleverde datum opslaan in een (apart) tekstveld.
4. De dienst 'opvragen persoonsgegevens op basis van BSN' moet kunnen worden uitgevoerd, ook als er al persoonsgegevens bekend zijn maar de verificatie mislukt is vanwege de geboortedatum. Hierbij kan er een dialoogvenster wordt getoond waarbij de gegevens van de SBV-Z worden vergeleken met die uit de database van de zorgverlener.

Een aanpassing van de geboortedatum mag niet leiden tot 'het niet geverifieerd zijn van het BSN'. Dit geldt echter alleen tijdens de dialoog van vergelijken. Indien de geboortedatum buiten de dialoog om aangepast wordt, moet dit wel leiden tot het vervallen van de verificatie.

Vz vz_Moscow: Verplicht
Vz vz_Req_Verificatie: Acceptatietest
Vz vz_Req_Soort: Functional
Vz vz_Req_Type: Product

2.6 Systeemrollen - Infrastructuur - Zorgaanbiedersadresboek

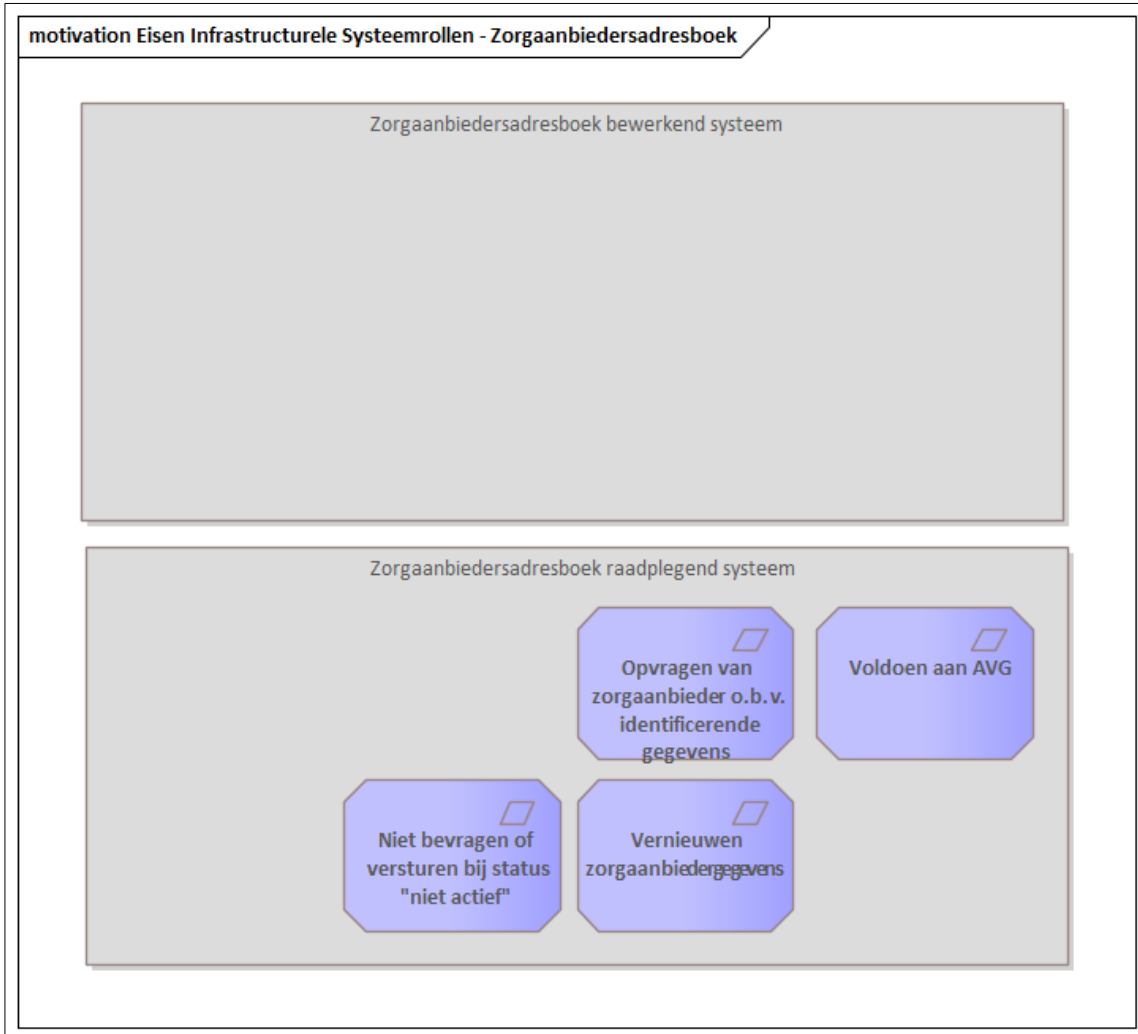


Figure 7 : Eisen Infrastructurele Systeemrollen - Zorgaanbiedersadresboek

2.6.1 Vernieuwen zorgaanbiedergegevens

Alias: GBX.ZAB.e4120

Details
<p>Eis: Lokaal opgeslagen zorgaanbiedergegevens dienen actueel te zijn, voordat het gebruikt wordt ten behoeve van communicatie via de AORTA infrastructuur.</p> <p>Toelichting bij eis: Er moet voorkomen worden dat medische informatie naar een verkeerde en/of niet bestaande zorgaanbieder wordt verstuurd. Het is daarom van belang dat met name adresseringsgegevens van de te adresseren zorgaanbieder actueel worden gehouden.</p>

Vzvv_Moscow: Verplicht

Vzvv_Req_Verificatie: Acceptatietest

Vzvv_Req_Soort: Functional

Vzvv_Req_Type: Product

2.6.2 Voldoen aan AVG

Alias: GBX.ZAB.e4055

Details
<p>Eis: Gegevens bij een persoon mogen alleen zichtbaar zijn indien de persoon daar toestemming voor heeft gegeven.</p> <p>Toelichting bij eis: De organisatie waar een zorgverlener werkzaam is dient een koppeling te maken met alle zorgverleners die werkzaam zijn binnen de organisatie. Deze koppeling kan alleen worden gelegd zodra een zorgverlener daar toestemming voor heeft gegeven.</p> <p>De wijze waarop toestemming van de zorgverlener wordt verkregen is de verantwoordelijkheid van de organisatie.</p>

Vzvv_Moscow: Verplicht

Vzvv_Req_Verificatie: Monitoring

Vzvv_Req_Soort: Functional

Vzvv_Req_Type: User

2.6.3 Niet bevragen of versturen bij status "niet actief"

Alias: GBX.ZAB.e4050

Details
<p>Eis: In het geval een applicatie van een opgevraagde zorgaanbieder niet de status 'actief' heeft, mag er geen bericht naar toe worden gestuurd.</p> <p>Toelichting bij eis: Het ZAB heeft een real time koppeling met het APR. Informatie met betrekking tot een applicatie zal dan ook altijd actueel zijn.</p> <p>In het geval, na een bevraging van het ZAB, blijkt dat een bepaalde applicatie niet de status actief heeft, dan mag er geen bericht aan het specifieke applicatieID worden verzonden. Hiermee worden onnodige foutmeldingen en onnodig verkeer voorkomen.</p>

Vzvv_Moscow: Verplicht

Vzvv_Req_Verificatie: Acceptatietest

Vzvv_Req_Soort: Functional

Vzvv_Req_Type: Product

2.6.4 Opvragen van zorgaanbieder o.b.v. identificerende gegevens

Alias: GBX.ZAB.e4020

Details
<p>Functie Opvragen van zorgaanbidders o.b.v. identificerende gegevens</p>

Karakter

Conditioneel

Conditie

In het geval deze eis is opgenomen in een PvE <Zorgtoepassing> is deze eis verplicht.

Beginsituatie

- a. De gebruiker is lokaal ingelogd op vertrouwensniveau laag of hoger (trigger a), of
- b. Het systeem beschikt over de voor deze functie vereiste vertrouwensmiddelen (trigger b).

Trigger

- a. De gebruiker initieert de functie via het systeem, of
- b. Het systeem initieert de functie automatisch.

Interacties

1. Het systeem verzendt een REST-Request naar de ZAB.
2. Het systeem ontvangt een REST-Response van de ZAB.

Resultaat

- De opgeleverde gegevens zijn door het systeem:
- a. gepresenteerd aan de gebruiker

Uitzonderingen

Uitzonderingen zijn beschreven in de Foutentabel.

Toelichting

Het moet mogelijk zijn om op basis van identificerende zorgaanbiedergegevens (in ieder geval o.b.v. de URA) de naam en NAW-gegevens van de betreffende Zorgaanbieder op te vragen.

Alle specifieke zoekcriteria zijn opgenomen in de [IH ZAB].

Vzvv_Moscow: Conditioneel

Vzvv_Req_Verificatie: Acceptatietest

Vzvv_Req_Soort: Functional

Vzvv_Req_Type: Product

3 AORTA Eisen Kwaliteit Aangesloten Systemen

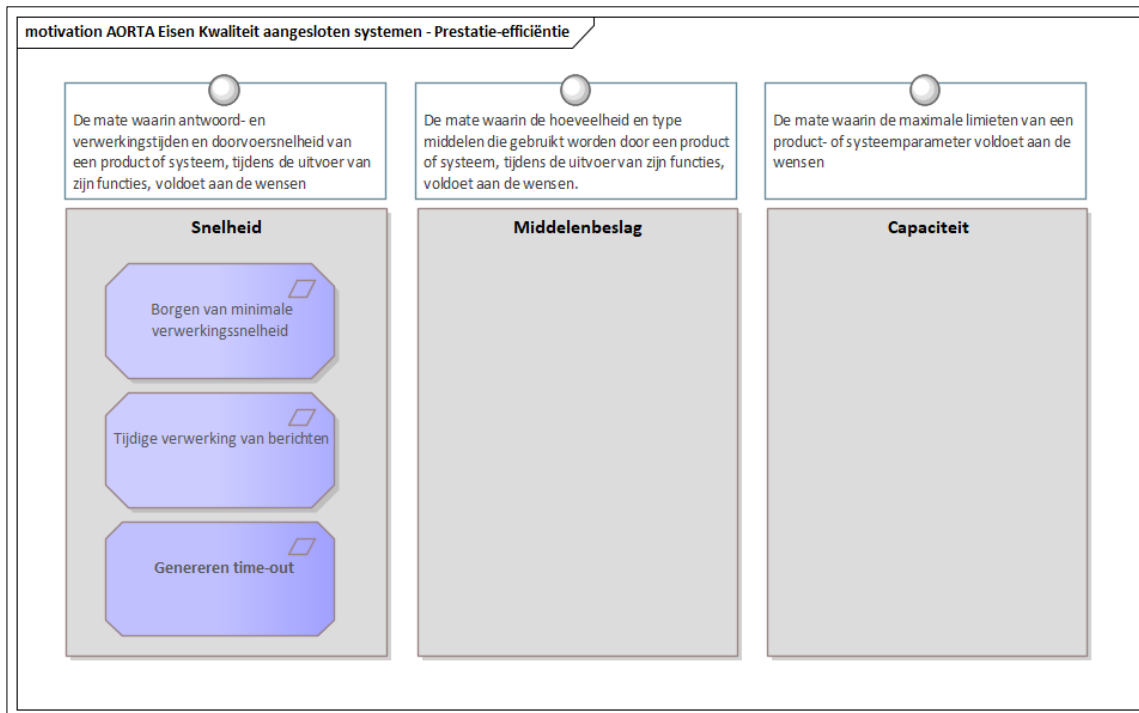


Figure 8 : AORTA Eisen Kwaliteit aangesloten systemen - Prestatie-efficiëntie

3.1 Genereren time-out

Alias: GBX.PST.e4020

Details
<p>Eis: Het bronsysteem moet binnen 60 seconden na ontvangst van een opvraagbericht een antwoord geven. Indien het bronsysteem constateert dat het niet binnen 60 seconden kan antwoorden, dan dient het bronsysteem een foutmelding te genereren.</p> <p>Toelichting bij eis: Om te voorkomen dat TLS-verbindingen onnodig lang tussen het LSP en GBx-en blijven bestaan, worden de TLS-verbindingen automatisch door het LSP verbroken. Het LSP zal na 60 seconden de verbinding met een bronsysteem verbreken en een foutmelding (time-out) terugsturen naar het initiërende systeem.</p> <p>Indien het bronsysteem zelf kan vaststellen dat er niet binnen de in de eis opgegeven tijd een antwoord verstuurd kan worden, dan dient het bronsysteem een foutmelding (timeout) te versturen. Op deze manier kan voorkomen worden, dat een initiërend systeem onnodig lang hoeft te wachten.</p> <p>De waarde voor de time-out is gebaseerd op voorgaande AORTA-versies. Hierbij is nog geen rekening gehouden met aansluiting op MedMij, die vereist dat een DVZA binnen 60 seconden een antwoord moet geven aan een PGO. Vooralsnog blijft de waarde zoals opgenomen in deze eis gehandhaaft. Het DVZA zal in dat geval na 60 seconden een time-out versturen naar het PGO.</p>

Vz vz_Moscow: Verplicht
Vz vz_Req_Verificatie: Acceptatietest
Vz vz_Req_Soort: Functional
Vz vz_Req_Type: Product

3.2 Tijdige verwerking van berichten

Alias: GBX.PST.e4015

Details
<p>Eis: Een GBx dient voor gebruikersinteracties, na het commando van een gebruiker of een daaropvolgende ontvangst van een bericht van de ZIM, binnen 0,3 seconden het aangegeven resultaat te hebben bereikt.</p> <p>Toelichting bij eis: Deze eis is nodig om te voorkomen dat een zorgaanbieder bij zijn GZN of het LSP gaat klagen over te lange responstijden terwijl de oorzaak misschien ligt bij bijv. een eigen computer die in beslag wordt genomen door andere toepassingen of een lokaal netwerk met onvoldoende bandbreedte.</p> <p>Deze eis betekent voor de zorgaanbieder dat hij zijn XIS-applicatie moet installeren op ICT-voorzieningen met voldoende prestaties. Zonodig moeten bijv. de computers worden ingeregeld op de behoefte van deze XIS-applicatie, bijv. als ze ook worden gebruikt voor andere toepassingen. Wellicht kan zijn XIS-leverancier helpen bij het selecteren en inregelen van ICT-voorzieningen. Indien de zorgaanbieder een ASP-leverancier heeft geselecteerd voor zijn XIS, kan hij dit voor de centrale ICT-voorzieningen wellicht overlaten aan die ASP-leverancier, maar moeten de lokale werkplekken niet vergeten worden.</p>

Vz vz_Moscow: Verplicht (Must)
Vz vz_Req_Verificatie: Monitoring
Vz vz_Req_Soort: Non-Functional
Vz vz_Req_Type: Product

3.3 Borgen van minimale verwerkingssnelheid

Alias: GBX.PST.e4010.1

Details
<p>Eis: Een GBx dient minimaal de hieronder genoemde snelheden te halen voor de hieronder genoemde interactiemechanismen.</p> <p>Interactiemechanisme Minimale verwerkingssnelheid Sturen van gegevens <GBx-verwerkingssnelheid-sturen> Opvragen van gegevens <GBx-verwerkingssnelheid-opvragen></p> <p>Een GBx dient een zodanige capaciteit te hebben voor het beantwoorden en ontvangen van berichten van de ZIM dat het kan voldoen aan de gestelde verwerkingssnelheden. Indien dat als gevolg van een onverwacht hoge piekbelasting tijdelijk niet mogelijk is, dan prevaleren de eisen inzake beschikbaarheid boven de eisen inzake verwerkingssnelheid.</p> <p>Toelichting bij eis: Deze eis is nodig opdat een XIS-applicatie tijdig berichten van de ZIM kan verwerken/beantwoorden ten behoeve van andere zorgaanbieders, ook als de belasting zodanig hoog is, dat de volgende berichten binnenkomen terwijl de vorige nog niet verwerkt/beantwoord zijn.</p>

Deze eis betekent voor de organisatie dat de applicatie is geïnstalleerd op ICT-voorzieningen met voldoende capaciteit om een variabele belasting van berichten vanwege de ZIM te kunnen verwerken. Omdat de exacte belasting per GBx flink kan verschillen moet iedere organisatie zelf een inschatting maken van de benodigde capaciteit en ervoor zorgen dat het GBx die belasting aankan.

De waarden <GBx-verwerkingsnelheid-sturen> en <GBx-verwerkingsnelheid-opvragen> kunnen verschillen per gebruikte technologie. Voor de HL7v3-berichten gelden de waarden zoals opgenomen in de het configuratieinstellingendocument. Met betrekking tot FHIR dienen deze waarden nog afgestemd te worden met de diverse leveranciers. Deze waarden dienen vastgesteld te worden na afloop van de PoC.

Vzvv_Moscow: Verplicht
Vzvv_Req_Verificatie: Monitoring
Vzvv_Req_Soort: Non-Functional
Vzvv_Req_Type: Product

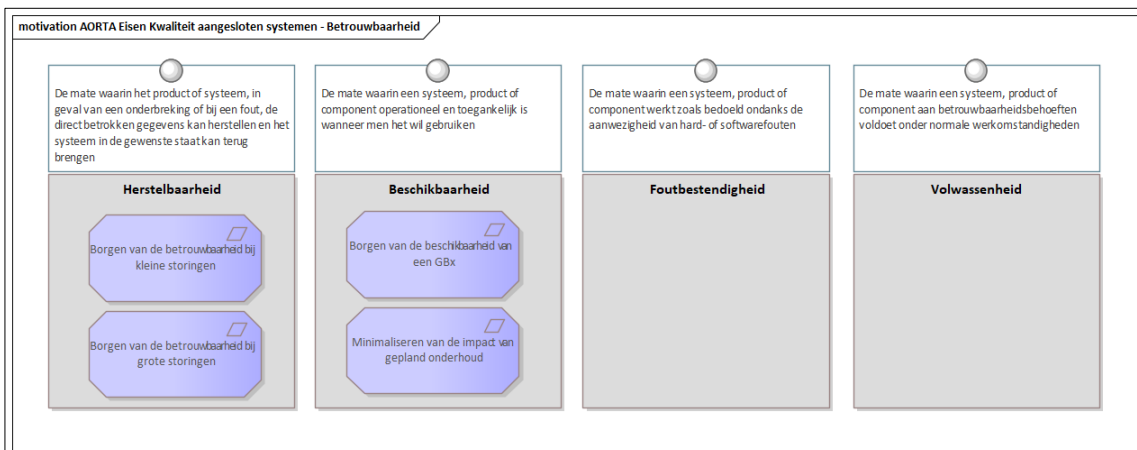


Figure 9 : AORTA Eisen Kwaliteit aangesloten systemen - Betrouwbaarheid

ISO 25010 definieert Betrouwbaarheid als: De mate waarin een systeem, product of component gespecificeerde functies uitvoert onder gespecificeerde condities gedurende een gespecificeerde hoeveelheid tijd.

3.4 Borgen van de betrouwbaarheid bij grote storingen

Alias: GBX.BET.e4020.1

Details
<p>Eis: Grote storingen in een GBx mogen niet meer dan gemiddeld 2 keer per jaar voorkomen en dienen dan binnen 1 dag te zijn opgelost.</p> <p>Toelichting bij eis: De term 'grote storing' is niet SMART gedefinieerd. Het kan vele soorten storingen betreffen. Het doel van deze eis is om te voorkomen dat een GBx na een ernstige storing zeer lang onbeschikbaar blijft. Onbeschikbaarheid zou bijvoorbeeld kunnen komen omdat er geen onderhoudscontract is en daardoor de hulp slechts langzaam op gang komt.</p>

Deze eis betekent voor de zorgaanbieder dat hij behalve professioneel beheer ook snel moet kunnen terugvallen op zijn XIS-leverancier, GZN en/of andere ICT-leveranciers. Zo moet bij ernstige storing, snel een leverancier beschikbaar zijn om het probleem te verhelpen. Wellicht kunnen zijn ICT-leveranciers hem een 24-uurs onderhoudscontract bieden. Indien de zorgaanbieder een ASP-leverancier heeft geselecteerd voor zijn XIS, zal hij dit wellicht geheel delegeren aan die ASP-leverancier.

Vzvv_Moscow: Verplicht (Must)
Vzvv_Req_Verificatie: Monitoring
Vzvv_Req_Soort: Non-Functional
Vzvv_Req_Type: Product

3.5 Borgen van de betrouwbaarheid bij kleine storingen

Alias: GBX.BET.e4010.1

Details
<p>Eis: Kleine storingen in een GBx mogen niet meer dan gemiddeld 1 keer per maand voorkomen en dienen dan binnen 10 werkdagen te zijn opgelost.</p> <p>Toelichting bij eis: De term 'kleine storing' is niet SMART gedefinieerd. Het kan vele soorten storingen betreffen. Het doel van deze eis is om te voorkomen dat een GBZ te vaak uitvalt en na een eenvoudig te verhelpen storing meteen langere tijd onbeschikbaar blijft.</p> <p>Deze eis betekent voor de zorgaanbieder dat zijn ICT-voorzieningen professioneel moet (laten) beheren. Dit vergt periodieke controle met eventueel preventief onderhoud. Verder moet een onverhoopte storing meteen worden gesignaleerd, zodat een GBZ-beheerder snel beschikbaar kan zijn om het probleem te verhelpen. Wellicht kan zijn XIS-leverancier hem daarbij helpen. Indien de zorgaanbieder een ASP-leverancier heeft geselecteerd voor zijn XIS, zal hij dit wellicht geheel delegeren aan die ASP-leverancier. De afspraken en procedures zoals opgenomen in de [AORTA DAP] dienen hierbij gevolgd te worden.</p>

Vzvv_Moscow: Verplicht (Must)
Vzvv_Req_Verificatie: Monitoring
Vzvv_Req_Soort: Functional
Vzvv_Req_Type: Product

3.6 Minimaliseren van de impact van gepland onderhoud

Alias: GBX.BES.e4020.2

Details
<p>Eis: Gepland onderhoud van een GBX-applicatie mag niet meer dan twaalf keer per jaar voorkomen en dient niet langer dan een uur te duren. Gepland onderhoud wordt bij voorkeur uitgevoerd binnen aangetoonde daluren.</p> <p>De beheerders van de ZIM moeten twee weken van tevoren worden ingelicht door de systeembeheerder.</p> <p>Toelichting bij eis: Deze eis is nodig om te voorkomen dat een GBx wegens onderhoud onnodig lang onbereikbaar is, ze betekent voor de organisatie dat onderhoud van de ICT-voorzieningen zoveel mogelijk wordt gepland en zodanig voorbereid dat het GBx slechts kort onbeschikbaar hoeft te zijn.</p>

Implicaties:

Deze eis betekent voor de organisatie dat onderhoud van de ICT-voorzieningen zoveel mogelijk wordt gepland en zodanig voorbereid dat het GBX slechts kort onbeschikbaar hoeft te zijn.

Vzvv_Moscow: Verplicht (Must)
Vzvv_Req_Verificatie: Monitoring
Vzvv_Req_Soort: Non-Functional
Vzvv_Req_Type: Product

3.7 Borgen van de beschikbaarheid van een GBx

Alias: GBX.BES.e4010

Details
<p>Eis: Met uitzondering van gepland onderhoud dient een GBx-applicatie te allen tijde beschikbaar te zijn voor het afhandelen van berichten. {GBZ} {GBP} De totale beschikbaarheid is minimaal 99,5%. {GBK} De totale beschikbaarheid is minimaal 90,0%. {GBO} De beschikbaarheid van het systeem is afhankelijk van procedurele afspraken tussen de uitwisselende partijen.</p> <p>Toelichting bij eis: Deze eis is nodig om te voorkomen dat een organisatie, die patiëntgegevens beschikbaar stelt of bereikbaar moet zijn om patiëntgegevens te ontvangen, de voor deze zaken benodigde systemen aan het eind van de werkdag uitschakelt. Deze eis betekent dat deze ICT-voorzieningen nagenoeg continu operationeel moeten zijn. De beschikbaarheid wordt als een voortschrijdend gemiddelde berekend. Omdat het GBK signaleringen kan ontvangen, is de eis verplicht voor GBK.</p> <p>Implicaties: Deze eis betekent dat deze ICT-voorzieningen nagenoeg continu operationeel moeten zijn. De beschikbaarheid wordt als een voortschrijdend gemiddelde berekend.</p>

Vzvv_Moscow: Verplicht (Must)
Vzvv_Req_Verificatie: Monitoring
Vzvv_Req_Soort: Non-Functional
Vzvv_Req_Type: Product

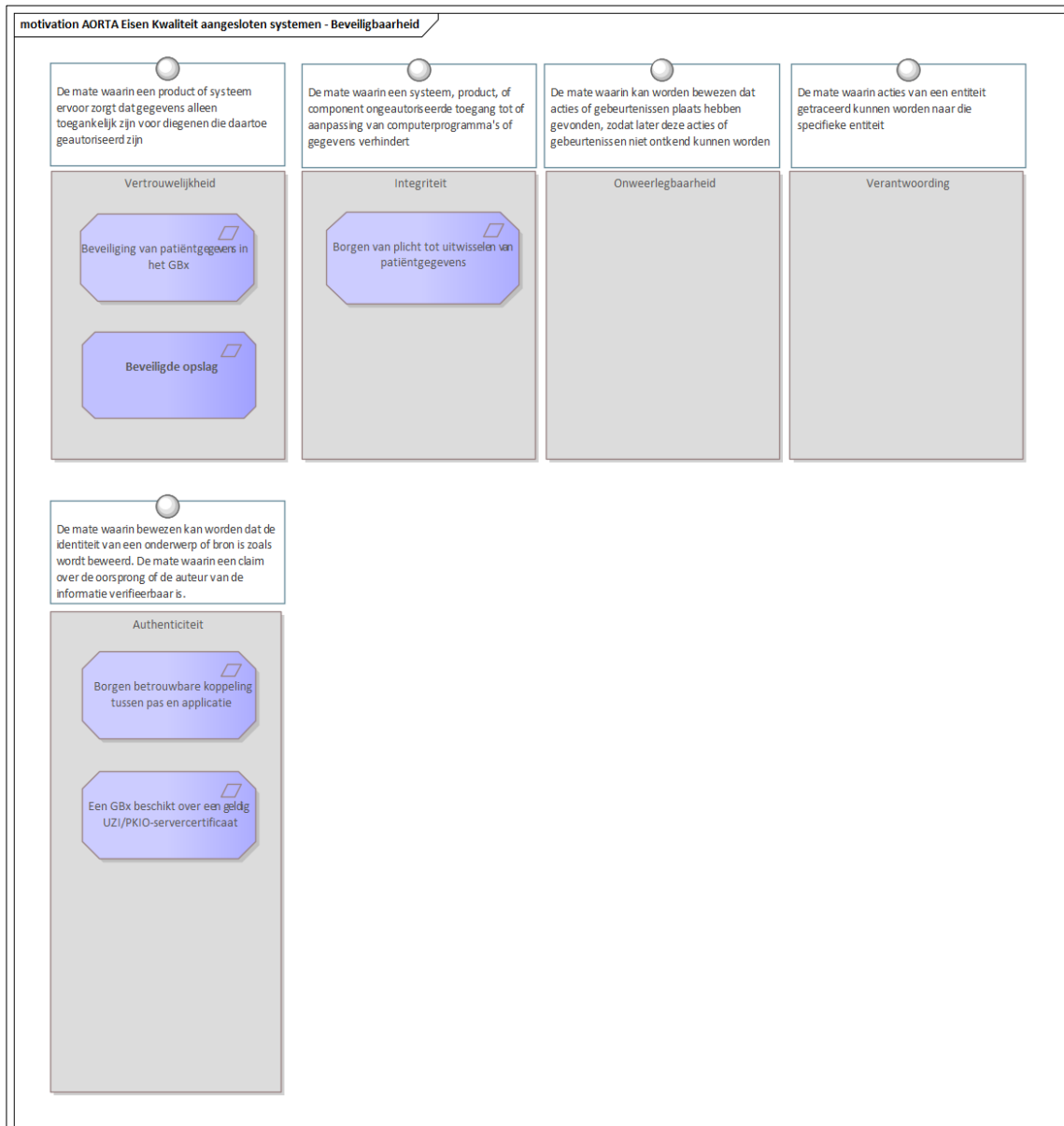


Figure 10 : AORTA Eisen Kwaliteit aangesloten systemen - Beveiligbaarheid

ISO 25010 definieert Beveiligbaarheid als: De mate waarin een product of systeem informatie en gegevens beschermt zodat personen, andere producten of systemen de juiste mate van gegevenstoegang hebben passend bij hun soort en niveau van autorisatie.

Dit schema toont de subcategorieën van Beveiligbaarheid volgens ISO 25010.

3.8 Beveiligde opslag

Alias: SYS.BVL.e4010.1

Details
Eis:

Data die persoonsgegevens bevatten dienen versleuteld en beveiligd te worden opgeslagen. Het gaat hierbij om alle opgeslagen data (bv. logging en backups).

Toelichting bij eis:

In principe moet alle data met persoonsgegevens worden geëncrypted. Dit betreft o.a. gegevens die worden opgeslagen ten behoeve van een autorisatiesessie. Mocht hiervan met het oog op systeemprestaties van afgeweken worden, dan dient dit overlegt te worden met VZVZ.

Vzvv_Moscow: Verplicht
 Vzvv_Req_Verificatie: Audit
 Vzvv_Req_Soort: Functional
 Vzvv_Req_Type: Product

3.9 Een GBx beschikt over een geldig UZI/PKIO-servercertificaat

Alias: GBX.BVL.e4080 (voorheen GBX.BVL.e4080.1)

Details
<p>Eis: Een GBx dient een {GBx}UZI- of {GBK}{GBP}{GBO} PKIO-servercertificaat te hebben dat op naam staat van de opdrachtgever en is gecertificeerd door een Certificate Authority (CA) onder de root van de Staat der Nederlanden.</p> <p>Toelichting bij eis: Deze eis is nodig opdat de authenticiteit van het GBx en de exclusiviteit van getransporteerde gegevens door een Trusted Third Party (TTP) kan worden gewaarborgd.</p>

Vzvv_Moscow: Verplicht (Must)
 Vzvv_Req_Verificatie: Aansluittoets
 Vzvv_Req_Soort: Functional
 Vzvv_Req_Type: Product

3.10 Borgen van plicht tot uitwisselen van patiëntgegevens

Alias: GBX.BVL.e4070

Details
<p>Eis: Als een GBx voor een systeemrol is aangesloten op de ZIM, moet dat GBx patiëntgegevens in het kader van die systeemrol ook daadwerkelijk uitwisselen onder de regie van de ZIM.</p> <p>Toelichting bij eis: Alle aan AORTA deelnemende partijen zijn gebaat bij een zo volledig mogelijk beeld van relevante patiëntgegevens, daarom is het van belang dat aangesloten partijen hun gegevens ook daadwerkelijk beschikbaar maken via AORTA.</p>

Vzvv_Moscow: Verplicht (Must)
 Vzvv_Req_Verificatie: Monitoring
 Vzvv_Req_Soort: Functional
 Vzvv_Req_Type: Product

3.11 Beveiliging van patiëntgegevens in het GBx

Alias: GBX.BVL.e4060

Details
<p>Eis: Voor een GBx moet zijn gedefinieerd:</p> <ol style="list-style-type: none"> 1. welke landelijke toepassingen en systeemrollen worden ondersteund en gebruikt; 2. hoe de grenzen van het GBx lopen door de ICT-voorzieningen van de organisatie; 3. hoe en wanneer patiëntgegevens die grenzen kunnen passeren; 4. hoe wordt gewaarborgd dat patiëntgegevens in de dossiers en postbussen niet kunnen lekken naar onbetrouwbare bestemmingen; 5. hoe wordt gewaarborgd dat patiëntgegevens uit onbetrouwbare bronnen niet kunnen terechtkomen in de dossiers en postbussen of de ZIM; 6. hoe wordt gewaarborgd dat anderen dan bevoegde gebruikers geen fysieke toegang tot (delen van) het GBx kunnen krijgen. <p>Toelichting bij eis: Deze eis is nodig om te voorkomen dat patiëntgegevens, bijvoorbeeld via een andere applicatie, door willekeurige medewerkers kunnen worden benaderd terwijl de organisatie zijn GBx heeft beveiligd met firewalls, authenticatie- en vertrouwensmiddelen.</p>

Vzvv_Moscow: Verplicht (Must)

Vzvv_Req_Verificatie: Documentverificatie

Vzvv_Req_Soort: Non-Functional

Vzvv_Req_Type: Product

3.12 Borgen betrouwbare koppeling tussen pas en applicatie

Alias: GBX.BVL.e4050.1

Details
<p>Eis: Een GBx moet zodanig zijn ingericht dat:</p> <ol style="list-style-type: none"> 1. passen met SHA-256-certificaten gelezen en gebruikt kunnen worden; 2. paslezers gekoppeld zijn aan werkplekken van gebruikers; 3. de PIN-code die ten behoeve van een authenticatiemiddel wordt ingetoetst op een werkplek, exclusief wordt aangeboden aan de gekoppelde paslezer, 4. {GBx} alle gegevens in berichten die ten behoeve van een gebruiker worden ontvangen exclusief aan die gebruiker worden gepresenteerd; 5. {GBK} alle gegevens in HL7-berichten die ten behoeve van een patiëntopdracht worden ontvangen exclusief gekoppeld worden aan de betreffende patiëntopdracht. 6. geborgd wordt dat: <ul style="list-style-type: none"> • {GBx} het in het bericht vermelde UZI-nummer en de rolcode van de auteur overeenkomen met de UZI-pashouder die het bericht heeft geïnitieerd; • {GBK} het in het bericht vermelde certificaatnummer en CA van de auteur overeenkomen met de PKIO-pashouder die het bericht heeft geïnitieerd; • {GBx} de auteur inderdaad is gemandateerd door de in het bericht vermelde (eind)verantwoordelijke, of dezelfde persoon is; • {GBx} de in het bericht vermelde URA van auteur, (eind)verantwoordelijke en zorginstelling aan elkaar gelijk zijn; • {GBK} de in het bericht vermelde instellingsindicatie van de auteur het klantenloket is; • {GBK} de instelling van de verantwoordelijke niet ingevuld is.

Vz vz_Moscow: Verplicht (Must)
Vz vz_Req_Verificatie: Audit
Vz vz_Req_Soort: Functional
Vz vz_Req_Type: Product

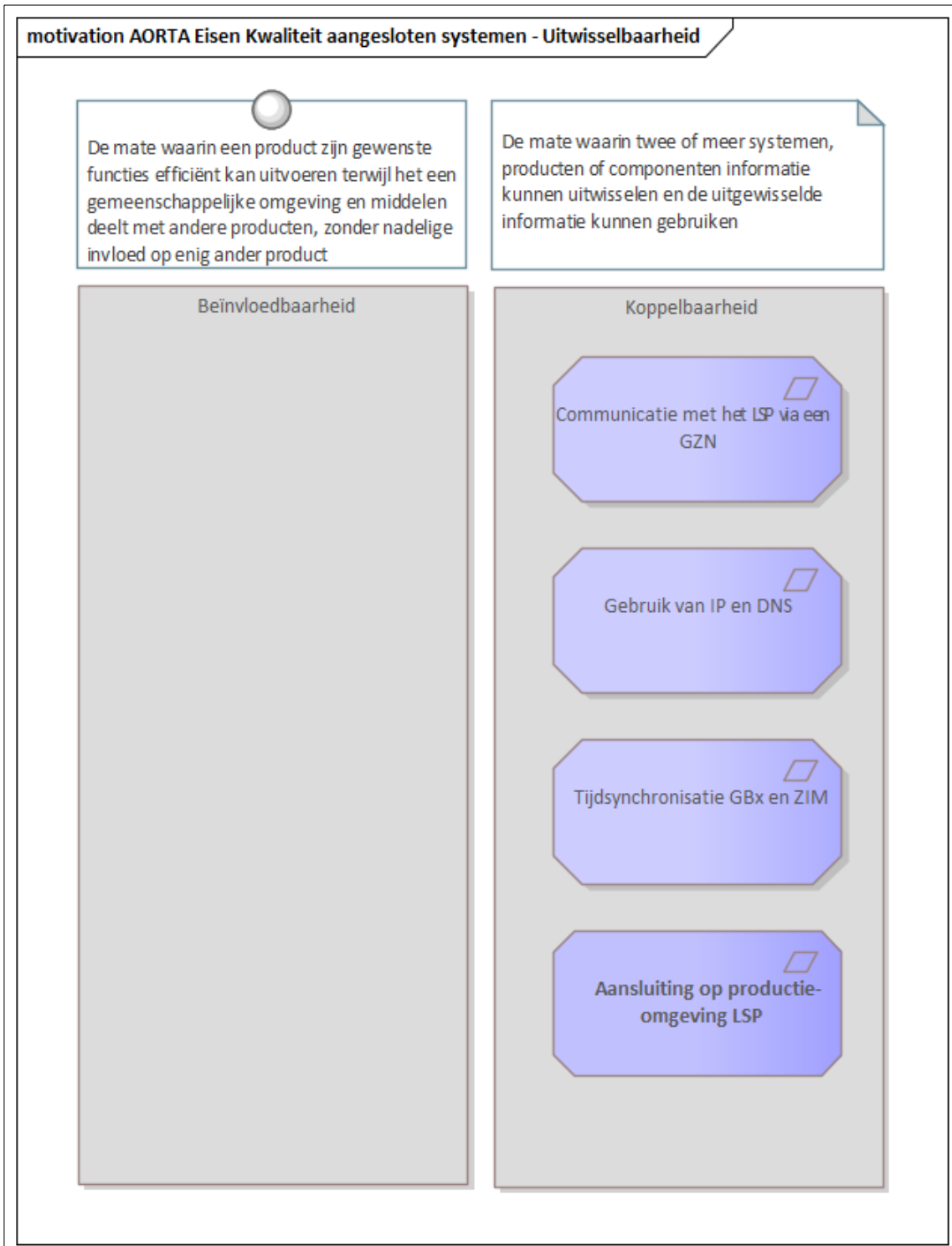


Figure 11 : AORTA Eisen Kwaliteit aangesloten systemen - Uitwisselbaarheid

ISO 25010 definieert Uitwisselbaarheid als: De mate waarin een product, systeem of component informatie uit kan wisselen met andere producten, systemen of componenten, en/of het de gewenste functies kan uitvoeren terwijl het dezelfde hard- of software-omgeving deelt.
 Dit diagram toont de subcategorieën zoals gedefinieerd door ISO 25010.

3.13 Aansluiting op productie-omgeving LSP

Alias: GBX.CON.e4120

Details
<p>Eis: GBZ-beheerder moet er namens de eigenaar van het GBZ op toezien dat uitsluitend productiesystemen gekoppeld worden aan de productie-omgeving van het LSP. Overtredingen van deze eis zullen gemeld worden aan de eigenaar van het GBZ.</p> <p>Toelichting bij eis: Vanwege mogelijke beveiligingsrisico's en kwaliteitgaranties in de keten mogen er alleen GBZ-en met een geaccepteerde XIS-applicatie aansluiten op de productie-omgeving van het LSP .</p> <p>Bij het niet naleven van bovenstaande eis behoudt VZVZ zich het recht voor op aanvullende sancties.</p>

Vzvv_Moscow: Verplicht

Vzvv_Req_Verificatie: Monitoring

Vzvv_Req_Soort: Non-Functional

Vzvv_Req_Type: Product

3.14 Tijdsynchronisatie GBx en ZIM

Alias: GBX.CON.e4030.2

Details
<p>Eis: Een GBx dient NTP te gebruiken voor tijdsynchronisatie met de ZIM. De tijd klok van een GBx mag niet meer dan een halve seconde afwijken van de tijd klok van de ZIM.</p> <p>Toelichting bij eis: Deze eis is nodig om te voorkomen dat de tijd klok van het GBx gaat afwijken van de tijd klok van de ZIM. Voor eenzelfde interactie tussen een GBx en de ZIM moeten beide systemen immers dezelfde tijdstempels loggen. Dit is belangrijk wanneer de toezichthouder of patiënt een geval van vermeend onrechtmatige uitwisseling van patiëntgegevens wil onderzoeken en daartoe zowel de lokale toegangslag van het GBx als de centrale toegangslag van het LSP wil raadplegen.</p> <p>Deze eis betekent voor de organisatie dat er binnen het GBx een NTP-client is geïnstalleerd en dat deze is afgestemd op de NTP-server van de ZIM. Ook is het mogelijk dat de GZN een gezamenlijke NTP-client beheert voor alle aangesloten zorgaanbieders en op een andere wijze klaarspeelt dat de tijd klok van hun GBx'en gelijk lopen met die van de ZIM.</p> <p>Deze eis betekent voor de organisatie dat het GBx periodiek moet synchroniseren tegen een NTP-server om synchroon te blijven met de ZIM.</p>

Vzvv_Moscow: Verplicht (Must)

Vzvv_Req_Verificatie: Monitoring

Vzvv_Req_Soort: Non-Functional

Vzvv_Req_Type: Product

3.15 Gebruik van IP en DNS

Alias: GBX.CON.e4020, GBX.CON.e4020.1, GBX.CON.e4020.2

Details
<p>Eis: Een GBx moet bereikbaar zijn voor de ZIM:</p> <ol style="list-style-type: none"> 1. {GBx}{GBO} via het IP-adres dat is toegekend aan het GBx en dat is verkregen door DNS-vertaling van de hostnaam van dat GBx; 2. {GBK} via het IP-adres dat door het LSP is toegekend aan het GBK en dat is verkregen door DNS-vertaling van de hostnaam van dat GBK; 3. {GBP} via het IP-adres en de fully qualified domain name (FQDN) die door het LSP zijn toegekend aan het GBP en waarvoor het LSP de DNS-vertaling biedt. <p>De ZIM moet bereikbaar zijn vanuit een GBx via het IP-adres van de operationele ZIM, dat is verkregen door DNS-vertaling van de hostnaam van de ZIM.</p> <p>Voor de DNS-vertaling geldt dat:</p> <ol style="list-style-type: none"> 1. de hostnaam een maximale time-to-live (TTL) heeft voor verversing van de cache; 2. het IP-adres van de ZIM zich binnen een vooraf overeengekomen range bevindt die altijd gerouteerd moet worden naar de GZN; 3. een systeem vanuit de applicatie alleen benaderd mag worden op de FQDN. Vertaling naar IP-adres wordt door de DNS uitgevoerd. <p>Een GBx mag de volgende IP-adressen niet intern gebruiken:</p> <ol style="list-style-type: none"> 1. het IP-adres dat door het LSP is uitgegeven voor het GBx als geheel, 2. de IP-adressen die zijn gereserveerd voor de ZIM, 3. de IP-adressen uit het landelijke IP-nummerplan van het LSP. <p>Toelichting bij eis: Deze eis is nodig om ervoor te zorgen dat FQDN en IP-adressen op een juiste wijze worden ingesteld. Deze eis is ook nodig voor het gebruik van een ZIM op twee operationele locaties en om IP-netwerkconflicten te voorkomen.</p> <p>Deze eis betekent voor de organisatie dat die voor zijn GBx/GBO een FQDN moet krijgen van zijn GZN en deze laten registreren bij het LSP of bij SIDN. De GZN zal daaraan een IP-adres toekennen. De organisatie moet het toegekende IP-adres tenslotte (laten) configureren in zijn netwerkapparatuur binnen zijn GBx. Deze eis betekent dat een applicatie een ZIM expliciet op naam benadert en dat systemen geconfigureerd moeten worden voor het gebruik van DNS. Door middel van DNS-resolving kan voor het GBx transparant gebruik gemaakt worden van de operationele ZIM op locatie 1 of locatie 2.</p>

Vzvv_Moscow: Verplicht (Must)
Vzvv_Req_Verificatie: Aansluittoets
Vzvv_Req_Soort: Non-Functional
Vzvv_Req_Type: Product

3.16 Communicatie met het LSP via een GZN

Alias: GBX.CON.e4010, GBX.CON.e4010.1

Details
<p>Eis: Een GBx dient via een DCN van een gekwalificeerde GZN te communiceren met het LSP.</p> <p>Toelichting bij eis: Organisaties kunnen bij VZVZ verifiëren of een netwerkaanbieder over een GZN-kwalificatie beschikt.</p>

Vzvv_Moscow: Verplicht (Must)

Vz vz_Req_Verificatie: Aansluittoets
Vz vz_Req_Soort: Non-Functional
Vz vz_Req_Type: Product

4 AORTA Eisen Kwaliteit Applicatie

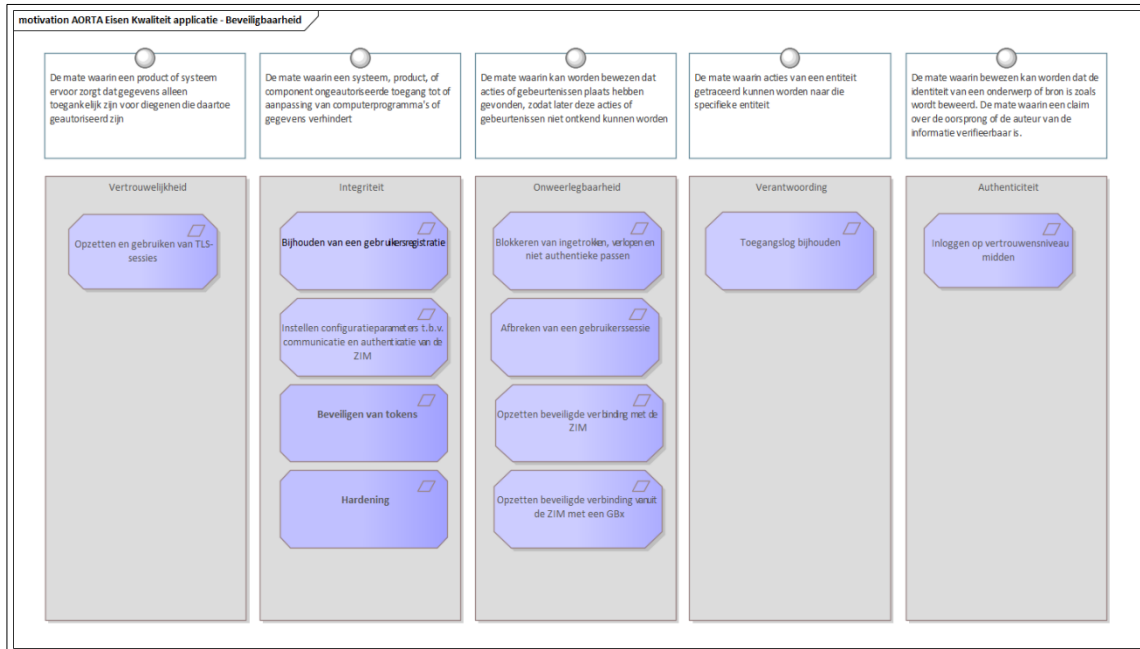


Figure 12 : AORTA Eisen Kwaliteit applicatie - Beveiligbaarheid

ISO 25010 definieert Beveiligbaarheid als: De mate waarin een product of systeem informatie en gegevens beschermt zodat personen, andere producten of systemen de juiste mate van gegevenstoegang hebben passend bij hun soort en niveau van autorisatie.

4.1 Hardening

Alias: SYS.BVL.e4065

Details
<p>Eis:</p> <p>Er dient hardening op de diverse systeemlagen te worden toegepast. Het gaat hierbij om hardening op het niveau van operating system, middleware en database.</p> <p>Alle systeemparemeters dienen zodanig te zijn ingesteld dat met behoud van de gewenste functionaliteit een zo hoog mogelijk niveau van beveiliging bestaat.</p> <p>Toelichting bij eis:</p> <p>De intentie van deze eis is dat datgene wordt gedaan dat in de markt onder de gangbare maatregelen wordt gerekend op het gebied van hardening. Hierbij moet er uiteraard een afweging worden gemaakt tussen gebruiksvriendelijkheid en veiligheid.</p>

VzVz_Moscow: Verplicht
 VzVz_Req_Verificatie: Audit
 VzVz_Req_Soort: Non-Functional
 VzVz_Req_Type: Product

4.2 Opzetten beveiligde verbinding vanuit de ZIM met een GBx

Alias: GBX.CON.e4090.2

Details
<p>Eis: Het GBx dient voor het landelijk uitwisselen van patiëntgegevens een TLS-sessie met de ZIM met de volgende kenmerken te accepteren:</p> <ol style="list-style-type: none"> 1. tweezijdige authenticatie met behulp van het UZI-servercertificaat van het GBZ en het servercertificaat van de ZIM, 2. tijdelijke sleutels die elke 5 minuten ververs worden, 3. gebruikmakend van Cipher Suites die door het NCSC minimaal worden gekenmerkt als goed en tevens worden ondersteund door de ZIM. Voor encryptie moet altijd de sterkste vorm als eerste worden geprobeerd, 4. een maximale sessieduur van 8 uur, 5. een ten hoogste ongebruikte TLS-sessie van 15 minuten. <p>Toelichting bij eis: Dit is nodig opdat de ZIM een voldoende hoog beveiligingsniveau kan afdwingen bij het opzetten van een TLS-sessie met een GBx.</p> <p>Dit betekent voor de zorgaanbieder dat hij of zijn XIS-leverancier de bovenstaande parameters moet instellen in de TLS-library in de betrokken XIS-applicatie(s) en/of de eventuele communicatieserver.</p>

Vzvv_Moscow: Conditioneel.

Vzvv_Req_Verificatie: Acceptatietest

Vzvv_Req_Soort: Functional

Vzvv_Req_Type: Product

4.3 Opzetten en gebruiken van TLS-sessies

Alias: GBX.CON.e4070.2

Details
<p>Eis: Het GBx moet na het beschikbaar worden voor de ZIM:</p> <ul style="list-style-type: none"> • verzoeken van de ZIM voor het opzetten van nieuwe TLS-sessies honoreren ten behoeve van berichtuitwisseling voor andere zorgaanbieders, • {GBx}{GBK}{GBO} voor gebruikers die landelijk patiëntgegevens willen uitwisselen, een of meer TLS-sessies met de ZIM (her)gebruiken voor berichtuitwisseling als gevolg van gebruikersfuncties. <p>Toelichting bij eis: Deze eis is nodig opdat een GBx beveiligd kan communiceren met de ZIM volgens bewezen technologie op eigen initiatief en op initiatief van de ZIM.</p>

Vzvv_Moscow: Verplicht (Must)

Vzvv_Req_Verificatie: Acceptatietest

Vzvv_Req_Soort: Functional

Vzvv_Req_Type: Product

4.4 Beveiligen van tokens

Alias: GBX.FBH.e4070.1

Details
<p>Eis: Tokens moeten behandeld worden als medische gegevens (volgens de NEN7510).</p> <p>Binnen de organisatie moet er een speciale rol toegewezen (en geautoriseerd) worden om toegang te krijgen tot de diverse opgeslagen tokens (inschrijf- en mandaattoken).</p> <p>Toelichting: Ten behoeve van beheermaatregelen moet het mogelijk zijn om toegang te krijgen tot de beveiligde container waar de tokens zijn opgeslagen. Toegang tot deze tokens moet vanwege het voorkomen van misbruik van de tokens beperkt zijn tot daarvoor aangewezen rollen.</p>

Vzvv_Moscow: Verplicht

Vzvv_Req_Verificatie: Audit

Vzvv_Req_Soort: Functional

Vzvv_Req_Type: Product

4.5 Instellen configuratieparameters t.b.v. communicatie en authenticatie van de ZIM

Alias: GBX.FBH.e4050.3

Details
<p>Eis: De GBx-beheerder moet de volgende configuratieparameters in het GBx kunnen instellen:</p> <ol style="list-style-type: none"> 1. URI en hostnaam van de ZIM, 2. applicatie-id van de eigen applicatie, 3. applicatie-id van het productieschakelpunt waarop kan worden aangesloten. <p>Toelichting bij eis: Dit is nodig opdat een GBx deze parameters kan gebruiken bij de HTTP-communicatie met en authenticatie van de ZIM.</p> <p>De in het GBx ingestelde waarden komen overeen met de in het applicatieregister van de ZIM geregistreerde gegevens.</p>

Vzvv_Moscow: Verplicht (Must)

Vzvv_Req_Verificatie: Acceptatietest

Vzvv_Req_Soort: Functional

Vzvv_Req_Type: Product

4.6 Bijhouden van een gebruikersregistratie

Alias: GBX.FBH.e4030

Details
<p>Eis: Binnen het GBx dient te worden bijgehouden welke UZI-passen worden toegelaten voor gebruik. Deze gebruikersregistratie is uitsluitend toegankelijk voor gebruikers van de gastheerinstelling, na authenticatie</p>

op basis van een sterk authenticatiemiddel (2 factorauthenticatie bijvoorbeeld via een UZI-pas) van diezelfde gastheerinstelling.

Toelichting bij eis:

Dit is nodig om te voorkomen dat een willekeurig persoon de gebruikersregistratie kan aanpassen. Deze bevoegdheid komt bij een specifiek persoon te liggen.

Dit betekent voor de zorgaanbieder dat hij moet zorgen dat de bovenstaande rol van autorisatiebeheerder door een van zijn medewerkers wordt ingevuld.

Vzvv_Moscow: Verplicht (Must)
Vzvv_Req_Verificatie: Acceptatietest
Vzvv_Req_Soort: Functional
Vzvv_Req_Type: Product

4.7 Opzetten beveiligde verbinding met de ZIM

Alias: GBX.CON.e4080.5

Details

Eis:

Het GBx dient voor het landelijk uitwisselen van patiëntgegevens een TLS-sessie met de ZIM met de volgende kenmerken op te zetten:

1. tweezijdige authenticatie met behulp van het servercertificaat van de ZIM en
 - * (indien tokenauthenticatie) het servercertificaat van het GBx voor vertrouwensniveau midden
 - * het servercertificaat van het GBx voor vertrouwensniveau laag {GBK} en midden
- tijdelijke sleutels die elke 5 minuten verversst worden door middel van TLS Secure Renegotiation;
 - gebruikmakend van Cipher Suites die door het NCSC minimaal worden gekenmerkt als goed;
 - gebruikmakend van de sterkste cipher suite die gedeeld wordt met de ZIM;
 - gebruikmakend van de hoogste toegestane TLS-versie die door beide partijen wordt ondersteunt;
 - een ongebruikte TLS-sessie van maximaal 15 minuten.

Toelichting bij eis:

Dit is nodig opdat een GBx een voldoende hoog beveiligingsniveau kan afdwingen bij het opzetten van een TLS-sessie met de ZIM.

Dit betekent voor de organisatie dat hij of zijn XIS-leverancier de bovenstaande parameters moet instellen in de TLS-library in de betrokken applicatie(s) en/of de eventuele communicatieserver. Het GBx is niet in staat te controleren of de ZIM daadwerkelijk het (server)certificaat van de GBx opvraagt, maar mag er impliciet van uitgaan dat dit gebeurt en dat de ZIM het certificaat ook controleert. Hiermee wordt tweezijdige authenticatie bewerkstelligd.

Vzvv_Moscow: Conditioneel.
Vzvv_Req_Verificatie: Acceptatietest
Vzvv_Req_Soort: Functional
Vzvv_Req_Type: Product

4.8 Toegangslog bijhouden

Alias: GBX.LOG.e4015.1

Details
<p>Eis: Het systeem moet de volgende berichtuitwisselingen loggen:</p> <ol style="list-style-type: none"> 1. Ontvangen opvraagberichten en de daarop verzonden antwoorden; 2. Verzonden opvraagberichten en daarop verkregen antwoorden; 3. Verzonden opdrachtberichten en kennisgevingberichten. <p>De log bevat per berichtuitwisseling tenminste:</p> <ol style="list-style-type: none"> 1. de identiteit van de patiënt/cliënt (BSN) 2. identiteit van de opvragende/versturende en bestemde organisatie 3. de functie en identiteit van de opvragende of versturende zorgverlener of medewerker of patiënt. 4. type van de uitgevoerde gebruikersinteractie 5. het tijdstip en tijdzone (ten opzichte van UTC) van de gebruikersinteractie 6. de bericht-id van het ontvangen (opvraag- of bevestig-) bericht 7. de bericht-id van het verzonden (oplever- of opdracht-) bericht 8. de gegevenssoorten of contextcodes van de verzonden en ontvangen patiëntstukken; 9. een indicatie van eventueel opgetreden foutsituaties met betrekking tot het ontvangen en verzenden van de berichten. <p>Toelichting bij eis: Dit is nodig opdat aan de hand van de berichtuitwisseling precies achterhaald kan worden:</p> <ul style="list-style-type: none"> • {GBx}{GBO} wat voor soort patiëntstukken wanneer zijn opgevraagd door welke zorgverlener/medewerker van welke andere zorgaanbieder; • {GBK} wat voor soort opvragingen, opdrachten en kennisgevingen wanneer zijn verzonden resp. ontvangen door welke klantenloketmedewerker; • wat voor soort patiëntstukken wanneer zijn toegestuurd aan welke andere zorgaanbieder of ZIM; • welke inhoud die patiëntstukken precies hadden; • wat voor soort patiëntstukken wanneer zijn opgevraagd door welke patiënt vanuit welke organisatie. <p>Dit betekent voor de zorgaanbieder dat hij of zijn XIS-leverancier deze berichtenlogfunctie moet inbouwen in de betrokken XIS-applicatie(s) of de eventuele communicatieserver.</p>

Vzvv_Moscow: Verplicht (Must)

Vzvv_Req_Verificatie: Acceptatietest

Vzvv_Req_Soort: Functional

Vzvv_Req_Type: Product

4.9 Afbreken van een gebruikerssessie

Alias: GBX.IDA.e4090.1

Details
<p>Eis: Het systeem moet een gebruikerssessie voor het landelijk uitwisselen van patiëntgegevens op vertrouwensniveau laag of midden afsluiten:</p> <ol style="list-style-type: none"> 1. op commando van de gebruiker (zoals een muisklik of toetsencombinatie); 2. door uitnemen van het vertrouwensmiddel door de zorgverlener/medewerker; 3. wanneer de applicatie gedurende maximaal 60 minuten niet is gebruikt. Deze tijd dient instelbaar te zijn in het systeem, maar mag niet de 60 minuten overschrijden; 4. wanneer de sessie gedurende 1 uur open staat;

5. IP-adres van gebruiker gedurende een sessie wijzigt.

Toelichting bij eis:

Dit is nodig opdat een gebruiker zelf zijn gebruikerssessie kan uitloggen met de zekerheid dat niemand anders zijn sessie kan voortzetten en vervolgens zijn bevoegdheden kan misbruiken. Daarnaast is deze eis nodig om te tegen te gaan dat een in onbruik geraakte sessie door een onbevoegde kan worden misbruikt.

Vzvv_Moscow: Verplicht (Must)
Vzvv_Req_Verificatie: Acceptatietest
Vzvv_Req_Soort: Functional
Vzvv_Req_Type: Product

4.10 Blokkeren van ingetrokken, verlopen en niet authentieke passen

Alias: GBX.IDA.e4085.2

Details
<p>Eis: Het GBx dient het starten van een gebruikerssessie op vertrouwensniveau midden te weigeren indien:</p> <ol style="list-style-type: none"> 1. de geldigheidstermijn van het transactietoken is verlopen of nog niet is aangevangen; 2. het transactietoken niet correct is ondertekend; 3. het certificaat, waarmee het transactietoken is getekend, op een geldige lijst staat van ingetrokken certificaten (CRL) van het UZI-register; 4. het transactietoken is geweigerd door het LSP. <p>Toelichting bij eis: Deze eis is conform de regels van PKI Overheid. Er moet voorkomen worden dat een GBZ toegang geeft als gevolg van een ongeldige UZI-pas.</p> <p>Alleen een gebruiker die een UZI-pas heeft en de pincode weet, kan een geldig transactietoken genereren.</p>

Vzvv_Moscow: Verplicht (Must)
Vzvv_Req_Verificatie: Acceptatietest
Vzvv_Req_Soort: Functional
Vzvv_Req_Type: Product

4.11 Inloggen op vertrouwensniveau midden

Alias: GBX.IDA.e4080.3

Details
<p>Eis: Het systeem moet een gebruiker de mogelijkheid bieden een gebruikerssessie op vertrouwensniveau midden te starten door:</p> <ol style="list-style-type: none"> 1. {GBx}{GBK} het invoeren van zijn vertrouwensmiddel op de werkplek en het invoeren van de bijbehorende toegangscode; 2. {GBP} zich op niveau DigiD-midden te authenticeren. <p>{GBx} Een GBx dient hierbij een UZI-pas toe te laten indien:</p> <ol style="list-style-type: none"> 1. de UZI-pas is vastgelegd in de gebruikerstabel (zie ook eis GBX.FBH.e4030); 2. het passen betreft die zijn uitgegeven onder de op dat moment geldende certificaatboom of -bomen. (SHA-256). <p>Hierbij dient de applicatie te controleren of het certificaat op de pas niet op de CRL staat.</p>

{GBK} Een GBK dient hierbij een PKIO-pas toe te laten indien de betreffende medewerker geautoriseerd is voor toegang tot de GBK-applicatie en te weigeren in de overige gevallen.

Toelichting bij eis:

Dit is nodig opdat gebruikers in staat worden gesteld tot het landelijk uitwisselen van gegevens op vertrouwensniveau midden.

VZVZ levert gratis generiek tooling in de vorm van Zorg-ID om de implementatie van het authenticeren met de UZI-pas te ondersteunen.

Vz vz_Moscow: Verplicht (Must)

Vz vz_Req_Verificatie: Audit

Vz vz_Req_Soort: Functional

Vz vz_Req_Type: Product

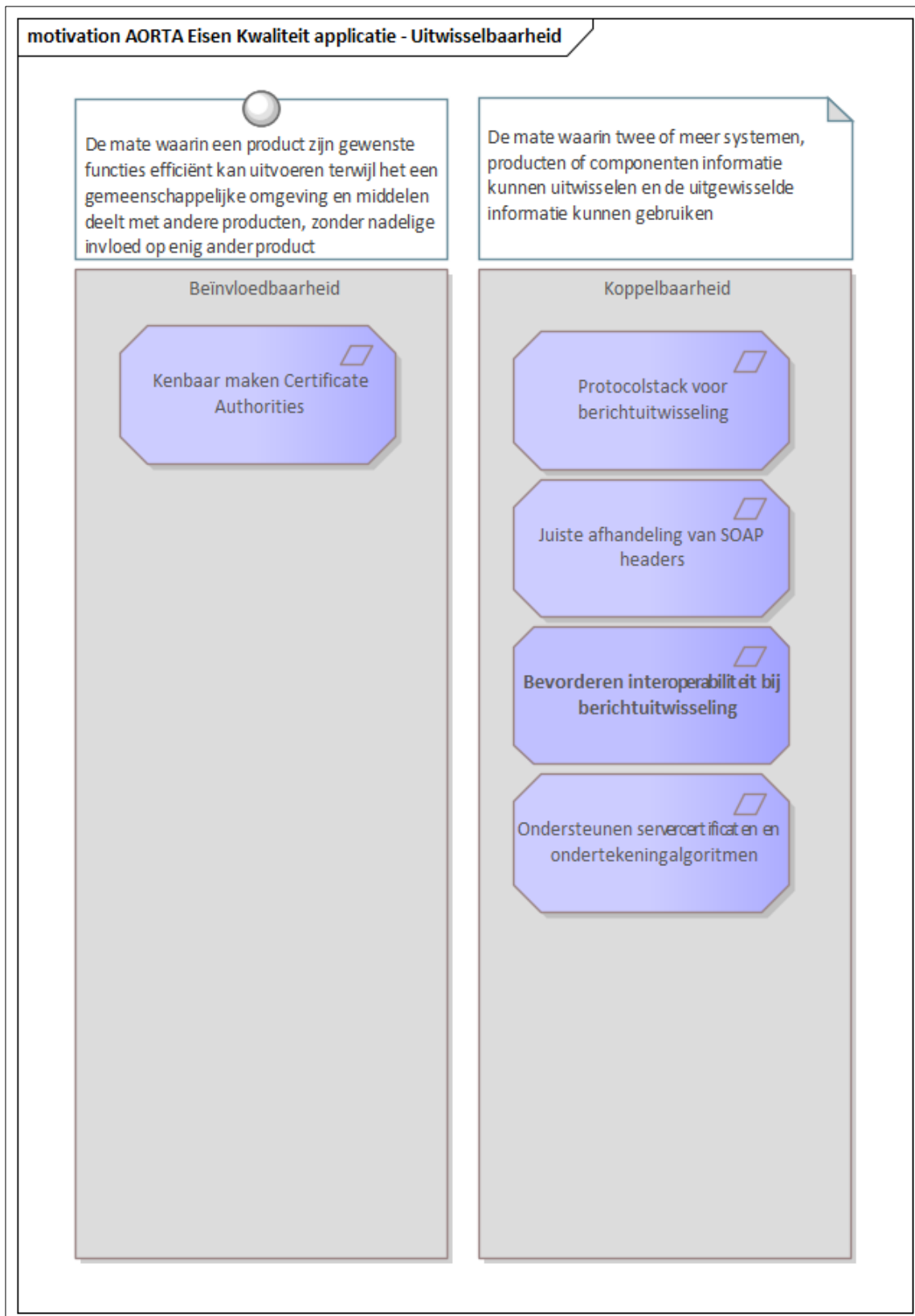


Figure 13 : AORTA Eisen Kwaliteit applicatie - Uitwisselbaarheid

ISO 25010 definieert Uitwisselbaarheid als: De mate waarin een product, systeem of component informatie uit kan wisselen met andere producten, systemen of componenten, en/of het de gewenste functies kan uitvoeren terwijl het dezelfde hard- of software-omgeving deelt.

4.12 Kenbaar maken Certificate Authorities

Alias: GBX.CON.e4100

Details
<p>Eis: Het GBx dient alleen de keten van Certificate Authorities (CA's) van het GBX-certificaat kenbaar te maken aan de ZIM in het "certificate request" bericht van de TLS-handshake, waaronder ook het stamcertificaat (Root CA) van de keten.</p> <p>Toelichting bij eis: Dit is nodig opdat een GBx beperkt kenbaar maakt welke CA's het vertrouwt.</p> <p>Dit betekent voor de zorgaanbieder dat hij of zijn XIS-leverancier selectief om moeten gaan met het aantal CA's waarmee de betrokken XIS-applicatie(s) en/of de eventuele communicatieserver worden opgezet.</p>

Vzvv_Moscow: Verplicht (Must)

Vzvv_Req_Verificatie: Aansluittoets

Vzvv_Req_Soort: Functional

Vzvv_Req_Type: Product

4.13 Ondersteunen servercertificaten en ondertekeningalgoritmen

Alias: GBX.CON.e4110.2

Details
<p>Eis: Het GBx dient UZI/PKI-servercertificaten van de (verschillende) generatie(s) te ondersteunen zoals beschikbaar wordt gesteld door het UZI-Register.</p> <p>Er moet gebruik worden gemaakt van het SHA-256 ondertekeningalgoritme.</p> <p>Toelichting bij eis: Het UZI-register geeft UZI-servercertificaten uit onder één of meerdere certificaatbomen. In het geval er onder diverse certificaatbomen UZI-servercertificaten wordt uitgegeven, is het zaak om alle servercertificaten uitgegeven onder de diverse certificaatbomen te kunnen ondersteunen.</p> <p>Een GBX-communicatieserver dient te zijn ingericht op het ondertekeningalgoritme SHA-256.</p>

Vzvv_Moscow: Verplicht (Must)

Vzvv_Req_Verificatie: Monitoring

Vzvv_Req_Soort: Functional

Vzvv_Req_Type: Product

4.14 Bevorderen interoperabiliteit bij berichtuitwisseling

Alias: GBX.CON.e4066

Details

Eis:

Het GBX volgt voor berichtuitwisseling als bedoeld in eis GBX.CON.e4060 de WS-I Basic Profile 1.0 specificaties.

Vzvv_Moscow: Verplicht
Vzvv_Req_Verificatie: Acceptatietest
Vzvv_Req_Soort: Functional
Vzvv_Req_Type: Product

4.15 Juiste afhandeling van SOAP headers

Alias: GBX.CON.e4065

Details

Eis:

Het GBx volgt voor de afhandeling van SOAP-headers in berichten de aanwijzingen zoals beschreven in implementatiehandleiding Berichttransport.

Toelichting bij eis:

Het gaat hierbij onder andere om het op de juiste wijze in acht nemen van SOAP-headerattributen 'mustUnderstand' and 'actor'.

Vzvv_Moscow: Verplicht (Must)
Vzvv_Req_Verificatie: Acceptatietest
Vzvv_Req_Soort: Functional
Vzvv_Req_Type: Product

4.16 Protocolstack voor berichtuitwisseling

Alias: GBX.CON.e4060.2

Details

Eis:

Het GBx dient voor berichtuitwisseling met de ZIM de volgende protocolstack te gebruiken:

- HL7v3
- SOAP v1.1
- SAML 2.0
- HTTP v1.1
- TLS v1.2/TLS v1.3
- TCP
- IPv4

Toelichting bij eis:

Het is niet toegestaan om een lagere protocolversie te hanteren dan die in deze protocolstack vermeld is, zoals bv SSLv2 en SSLv3.

Voor de versie van TLS geldt dat de beveiligingsrichtlijnen van NCSC worden gevolgd indien redelijkerwijs mogelijk. Alle deelnemers dienen minimaal TLS 1.2 te ondersteunen, tenzij het ook mogelijk is om TLS 1.3 te ondersteunen. Bij de TLS-handshake dient de hoogste toegestane TLS-versie gekozen te worden die beide partijen ondersteunen.

Het GBX volgt voor berichtuitwisseling de WS-I Basic Profile 1.0 specificaties.

Vz vz_Moscow: Verplicht (Must)
Vz vz_Req_Verificatie: Aansluittoets
Vz vz_Req_Soort: Functional
Vz vz_Req_Type: Product

5 AORTA Eisen Organisatie van een GBX

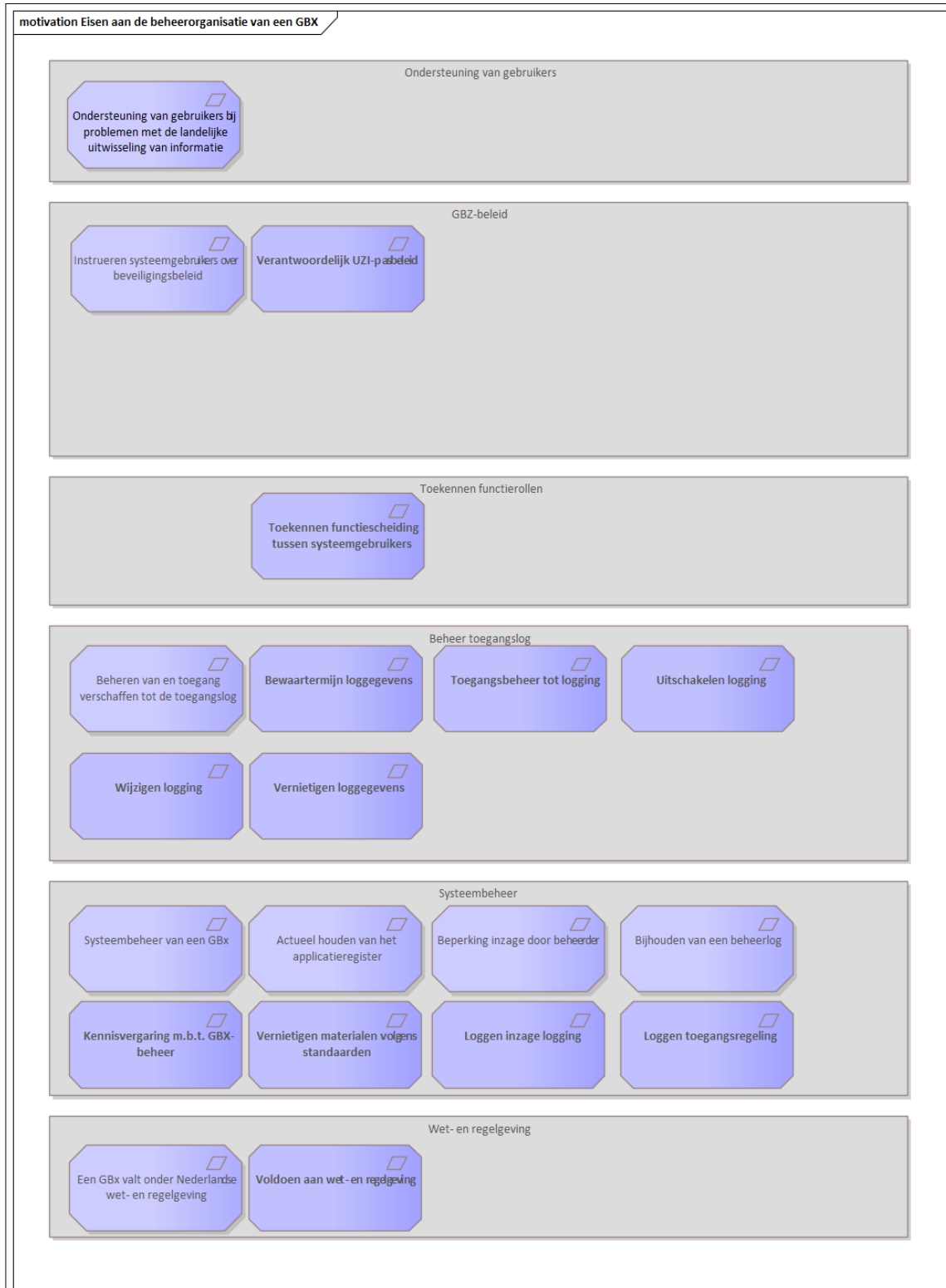


Figure 14 : Eisen aan de beheerorganisatie van een GBX

5.1 Wijzigen logging

Alias: AGE.LOG.e4060

Details
<p>Eis: Gegevens in de log mogen niet wijzigbaar of verwijderbaar (alleen in het kader van eis AGE.LOG.e4050) zijn. Het niet kunnen wijzigen/verwijderen van loggegevens moet worden afgedwongen door technische maatregelen.</p> <p>Toelichting Conform NEN 7513:2018 Paragraaf 6.4.3</p>

Vzvv_Moscow: n/a

Vzvv_Req_Verificatie: n/a

Vzvv_Req_Soort: n/a

Vzvv_Req_Type: n/a

5.2 Vernietigen loggegevens

Alias: AGE.LOG.e4050

Details
<p>Eis: Loggegevens moeten bij het verstrijken van <code><log_bewaartermijn></code> automatisch worden verwijderd uit de actieve log en uit het archief. De logregels moeten op een zodanige wijze vernietigd worden dat de data niet te reconstrueren is. Dit betekent ook dat eventueel reservekopieën verwijderd/vernietigd/volledig overschreven zijn.</p> <p>Toestemming Conform NEN 7513:2018 paragraaf 8.5.</p> <p>Elke afsprakenstelsel/architectuur dient expliciet invulling te geven aan de waarde voor <code><log_bewaartermijn></code>. Indien deze waarde ontbreekt dan geldt de standaard waarde van 5 jaar.</p>

Vzvv_Moscow: n/a

Vzvv_Req_Verificatie: n/a

Vzvv_Req_Soort: n/a

Vzvv_Req_Type: n/a

5.3 Uitschakelen logging

Alias: AGE.LOG.e4030

Details
<p>Eis: Het loggen van de berichtuitwisseling in de toegangslog en het loggen van acties op de toegangslog mogen niet uitgeschakeld kunnen worden.</p> <p>Toelichting bij eis: Conform NEN 7513:2018 Paragraaf 6.4.2</p>

Vzvv_Moscow: n/a

Vz vz_Req_Verificatie: n/a

Vz vz_Req_Soort: n/a

Vz vz_Req_Type: n/a

5.4 Toegangsbeheer tot logging

Alias: AGE.LOG.e4040

Details
<p>Eis: Directe toegang tot loggegevens en tot zoekvragen moet alleen mogelijk zijn op basis van twee factor authenticatie en expliciete autorisatie. Alleen de rol toegangslogbeheerder kan geautoriseerd worden voor toegang tot loggegevens waarin echte patiëntgegevens voorkomen of kunnen worden afgeleid.</p> <p>Toelichting Conform NEN 7513:2018 Paragraaf 8.4</p>

Vz vz_Moscow: n/a

Vz vz_Req_Verificatie: n/a

Vz vz_Req_Soort: n/a

Vz vz_Req_Type: n/a

5.5 Loggen toegangsregeling

Alias: AGE.LOG.e4070

Details
<p>Eis: Elke wijziging in de toegangsregeling dient te worden gelogd. Hierbij moet onweerlegbaar kunnen worden vastgesteld welke persoon met welke rol welke specifieke aanpassing heeft doorgevoerd.</p> <p>Toelichting Conform NEN 7513:2018 Paragraaf 6.3</p>

Vz vz_Moscow: n/a

Vz vz_Req_Verificatie: n/a

Vz vz_Req_Soort: n/a

Vz vz_Req_Type: n/a

5.6 Loggen inzage logging

Alias: AGE.LOG.e4020

Details
<p>Eis: Rechtmatigheid. Elke inzage van de toegangslog dient gelogd te worden. Hierbij moet onweerlegbaar kunnen worden vastgesteld welke persoon met welke rol inzage heeft gehad in welke specifieke gegevens.</p> <p>Toelichting Deze eis is conform NEN 7513:2018.</p>

Vzvv_Moscow: Verplicht
 Vzvv_Req_Verificatie: Audit
 Vzvv_Req_Soort: Functional
 Vzvv_Req_Type: Product

5.7 Bewaartermijn loggegevens

Alias: AGE.LOG.e4010

Details
<p>Eis: De bewaartermijn van de toegangslodgegevens is <toegangslodgegevens_bewaartermijn>. Voor de overige logs (technische logs) geldt een bewaartermijn van <systeemlog_bewaartermijn>.</p> <p>Toelichting bij eis: Voor de toegangslodgegevens (log met betrekking tot patiëntgegevens) geldt (mogelijk) een andere bewaartermijn dan voor de systeemlog. Conform NEN 7513:2018 paragraaf 8.5 kan een patiënt binnen een bepaalde tijdsperiode nog aanspraak maken op inzage in de loggegevens. Deze tijdsperiode kan voor de technische log echter onnodig lang zijn en daarmee onnodig veel opslagcapaciteit verbruiken.</p> <p>De waarden <toegangslodgegevens_bewaartermijn> en <systeemlog_bewaartermijn> kunnen per afsprakenstelsel/architectuur afgesproken worden. Indien deze waarden niet expliciet ingevuld worden door het afsprakenstelsel/architectuur, dan geldt voor beide de waarde 5 jaar.</p>

Vzvv_Moscow: Verplicht
 Vzvv_Req_Verificatie: Monitoring
 Vzvv_Req_Soort: Non-Functional
 Vzvv_Req_Type: Business

5.8 Voldoen aan wet- en regelgeving

Alias: GBX.ALG.e4010

Details
<p>Eis: Een GBX dient te voldoen aan de NEN7510, NEN7512 en NEN7513 normen.</p> <p>Toelichting bij eis:</p> <ul style="list-style-type: none"> • In de wet gebruik BSN in de zorg Artikel 2 Lid 4a is afgedwongen dat de gegevensverwerking, zoals bedoeld in de bijbehorende wet, aantoonbaar moet voldoen aan de NEN7510. • In de concept AMvB aanvullende bepalingen verwerking persoonsgegevens in de zorg wordt in artikel 5 gesteld dat de netwerkverbindingen (intern netwerk en GZN) moeten voldoen aan het bepaalde in NEN 7512 en in artikel 7 wordt gesteld dat de logging van zorgaanbieders moet voldoen aan het bepaalde in NEN 7513.

Vzvv_Moscow: Verplicht (Must)
 Vzvv_Req_Verificatie: Eigenverklaring
 Vzvv_Req_Soort: Non-Functional
 Vzvv_Req_Type: Product

5.9 Vernietigen materialen volgens standaarden

Alias: GBX.SBH.e4070

Details
<p>Eis:</p> <p>Om te voorkomen dat privacygevoelige of beveiliging gerelateerde gegevens achterblijven en in ongewenste handen vallen dienen niet (meer) gebruikte websites, apps, informatie of code te worden vernietigd volgens de standaard DoD 5220.22-M (E). Te vervangen fysieke opslagmedia dienen gecontroleerd vernietigd te worden volgens DIN 32757.</p> <p>Toelichting bij eis:</p> <p>Er is een proces nodig dat controleert of gegevens nog noodzakelijk zijn en te verwijderen gegevens voorgoed vernietigt.</p>

Vzvv_Moscow: Verplicht (Must)
Vzvv_Req_Verificatie: Eigenverklaring
Vzvv_Req_Soort: Functional
Vzvv_Req_Type: Business

5.10 Een GBx valt onder Nederlandse wet- en regelgeving

Alias: GBX.CON.e4050.1

Details
<p>Eis:</p> <p>De technische infrastructuur van het GBX dient zich in de Europese Unie te bevinden. De voertaal met de zorgaanbieder en de organisatie die het GBx beheert en exploiteert is Nederlands. Met betrekking tot de contracten tussen de zorgaanbieder en bovengenoemde moet de Nederlandse wet-en regelgeving van toepassing zijn.</p> <p>De zorgaanbieder en de organisatie's die het GBX beheert en exploiteert dient in Nederland gevestigd te zijn.</p> <p>In de contracten tussen de zorgaanbieder en bovengenoemde moet de Nederlandse wet- en regelgeving van toepassing zijn.</p> <p>Toelichting bij eis:</p> <p>Dit is nodig om er voor te zorgen dat de infrastructuur en dienstverlening volledig onder Nederlandse wet- en regelgeving valt. De exploitant dient waarborgen actief te hebben die voorkomen dat gegevens oneigenlijk gebruikt kunnen worden en te voldoen aan de privacy wetgeving.</p>

Vzvv_Moscow: Verplicht (Must)
Vzvv_Req_Verificatie: Aansluittoets
Vzvv_Req_Soort: Non-Functional
Vzvv_Req_Type: Product

5.11 Kennisvergaring m.b.t. GBX-beheer

Alias: GBX.SBH.e4060

Details
<p>Eis:</p>

De GBX-organisatie dient voordat zij een beheerorganisatie van een op de productie-omgeving van AORTA draaiend systeem wordt, ervoor te zorgen dat de binnen de GBX-organisatie aangewezen persoon met als rol GBX-beheerder de GBX-workshop van VZVZ heeft gevolgd.

Toelichting bij eis:

Uit de praktijk blijkt dat partijen de workshop nodig hebben om zich een goed beeld te vormen van de samenwerking tussen de eigen beheerorganisatie en de andere GZN-, GBZ- en LSP-beheerorganisaties in de keten. Daarbij biedt VZVZ in de productiefase verschillende vormen van ondersteunende dienstverlening en een escalatiepad op ketenniveau. Deze ketensamenwerking vergroot de efficiency en effectiviteit van inzet van resources, en voorkomt dat verstoringen onnodig lang duren.

Vzvv_Moscow: Verplicht
 Vzvv_Req_Verificatie: Aansluittoets
 Vzvv_Req_Soort: Non-Functional
 Vzvv_Req_Type: Product

5.12 Bijhouden van een beheerlog

Alias: GBX.SBH.e4050

Details
<p>Eis: Beheerhandelingen moeten worden vastgelegd in een beheerlog. De organisatie dient de opdrachtgever en toezichthouder inzage te geven in deze beheerlog. In het beheerlog wordt bijgehouden welke systeembeheerder de inhoud van welke berichten heeft ingezien.</p> <p>Toelichting bij eis: De beheerlog ondersteunt de controle op de juiste werking van systemen en de controle op het volgen van procedures.</p>

Vzvv_Moscow: Verplicht (Must)
 Vzvv_Req_Verificatie: Acceptatietest
 Vzvv_Req_Soort: Non-Functional
 Vzvv_Req_Type: Product

5.13 Beperking inzage door beheerder

Alias: GBX.SBH.e4040.3

Details
<p>Eis: De systeembeheerder mag de inhoud van berichten slechts inzien indien dit noodzakelijk is voor het oplossen van problemen, is ingelogd met een tweefactorauthenticatiemiddel en uitsluitend op verzoek van een:</p> <ul style="list-style-type: none"> • {GBZ} zorgverlener/medewerker; • {GBP} patiënt/klant, een leidinggevende of de Toezichthouder. <p>Toelichting bij eis: Vanuit zijn ondersteunende rol kan het voor een servicedeskmedewerker ({GBP}, servicemanager ({GBP}) of een beheerder nodig zijn de inhoud van berichten in te zien, bijvoorbeeld om een mogelijk verschil in twee berichten die dezelfde inhoud zouden moeten hebben te onderzoeken. Mede vanwege deze eis is het nodig dat de beheerder expliciet door de organisatieverantwoordelijke is aangewezen.</p>

Vz vz_Moscow: Verplicht (Must)
Vz vz_Req_Verificatie: Acceptatietest
Vz vz_Req_Soort: Non-Functional
Vz vz_Req_Type: Product

5.14 Actueel houden van het applicatieregister

Alias: GBX.SBH.e4030

Details
<p>Eis: GBX-beheer moet de beheerde GBX-applicatie(s) bij LSP-beheer aanmelden zodat deze in het applicatieregister kan worden opgenomen en zodat GBX-beheer de status ervan actueel kan houden in Supportal.</p> <p>Toelichting bij eis: Deze eis is nodig om te kunnen participeren in berichtuitwisselingen via AORTA. Het actueel houden van het applicatieregister is belangrijk voor een correcte afhandeling van berichten.</p>

Vz vz_Moscow: Verplicht (Must)
Vz vz_Req_Verificatie: Documentverificatie
Vz vz_Req_Soort: Non-Functional
Vz vz_Req_Type: Product

5.15 Systeembeheer van een GBx

Alias: GBX.SBH.e4020 (voorheen GBX.SBH.e4020.2)

Details
<p>Eis: De rol van systeembeheerder moet door de organisatie expliciet benoemd en belegd zijn.</p> <p>De systeembeheerder en diens vervanger(s) dienen met actuele telefoonnummers bekend te zijn bij de LSP-beheerder en de centrale AORTA servicedesk. Tenminste één beheerder dient altijd bereikbaar te zijn en in staat om de nodige beheertaken uit te voeren.</p> <p>De systeembeheerder dient verzoeken van het LSP met betrekking tot het configureren van het GBx en het activeren/deactiveren van op het LSP aangesloten systeem in te willigen.</p> <p>Toelichting bij eis: Deze eis zorgt ervoor dat een systeembeheerder altijd kan worden gewaarschuwd als er problemen zijn met een GBx, die ingrijpen van de systeembeheerder vergen.</p>

Vz vz_Moscow: Verplicht (Must)
Vz vz_Req_Verificatie: Documentverificatie
Vz vz_Req_Soort: Non-Functional
Vz vz_Req_Type: Product

5.16 Beheren van en toegang verschaffen tot de toegangslog

Alias: GBX.SBH.e4010

Details

<p>Eis: De organisatie moet een toegangslogbeheerder benoemen. De toegangslogbeheerder moet verzoeken van de toezichthouder om de lokale toegangslog te raadplegen inwilligen.</p> <p>Toelichting bij eis: Deze eis is nodig omdat de toezichthouder op AORTA voor het uitvoeren van haar bevoegdheden informatie nodig kan hebben over de gebeurtenissen waarbij het GBx met het LSP informatie heeft uitgewisseld.</p> <p>{GBx} Deze toegangslogbeheerder kan door alle zorgverleners worden gemandateerd om de toegangslog te raadplegen, om zo te voorkomen dat hij voor een verzoek tot raadplegen van de lokale toegangslog inzake een bepaalde patiënt/cliënt steeds de behandelende zorgverleners moet inschakelen.</p> <p>{GBK} Deze toegangslogbeheerder kan worden gemandateerd om de toegangslog te raadplegen door de GBK-verantwoordelijke.</p> <p>{GBP} Deze Logbeheerder dient vóór de aansluiting aan het LSP te worden doorgegeven aan VZVZ.</p>
--

Vzvv_Moscow: Verplicht (Must)
 Vzvv_Req_Verificatie: Audit
 Vzvv_Req_Soort: Non-Functional
 Vzvv_Req_Type: Product

5.17 Toekennen functiescheiding tussen systeemgebruikers

Alias: GBX.FBH.e4025

<p>Details</p> <p>Eis: Het autorisatiebeleid binnen een organisatie moet rekening houden met het onderscheid tussen systeemgebruikers die gebruik mogen maken van LSP-functionaliteiten en systeemgebruikers die geen toegang tot deze functionaliteiten mogen hebben. De verantwoordelijke voor het toekennen van autorisaties binnen de organisatie dient in het systeem de juiste autorisaties toe te kennen aan de systeemgebruikers.</p> <p>Toelichting: GBZ-en zouden een additionele toegangscontrole moeten implementeren voor het initiëren van interacties met het LSP. Een medewerker met toegang tot het systeem van een GBZ zou niet automatisch ook toegang moeten hebben tot de functies om het LSP te bevragen.</p>

Vzvv_Moscow: Verplicht
 Vzvv_Req_Verificatie: Acceptatietest
 Vzvv_Req_Soort: Non-Functional
 Vzvv_Req_Type: Product

5.18 Verantwoordelijk UZI-pasbeleid

Alias: GBX.FBH.e4017

<p>Details</p> <p>Eis: Een organisatie moet zorgdragen dat er voldoende UZI-passen binnen een organisatie actief zijn. Het aantal benodigde UZI-passen is afhankelijk van de organisatiestructuur en de toepassing waarbinnen een UZI-pas wordt gebruikt.</p>
--

Toelichting:

Zorgaanbieders waar veel zorgverleners werkzaam zijn mogen niet uit kostenoverwegingen besparen op UZI-passen en daarom bijvoorbeeld de mandatering in de gehele organisatie bij een of enkele specialisten leggen. Er dient goed afgewogen te worden wie verantwoordelijk is voor bepaalde interacties met het LSP. Verantwoordelijkheid wordt onder andere bepaald door de rol van de zorgverlener en het hebben van een (afgeleide) behandelrelatie met een patiënt.

Vz vz_Moscow: Verplicht

Vz vz_Req_Verificatie: Monitoring

Vz vz_Req_Soort: Non-Functional

Vz vz_Req_Type: Product

5.19 Instrueren systeemgebruikers over beveiligingsbeleid

Alias: GBX.FBH.e4015

Details
<p>Eis: Systeemgebruikers binnen een GBZ dienen op de hoogte te zijn van het beveiligingsbeleid en dienen het beveiligingsbeleid na te leven. In het beveiligingsbeleid dient in ieder geval aandacht te zijn voor:</p> <ul style="list-style-type: none"> • Het gebruik van de systemen en de toegang daartoe; • Het gebruik van de UZI-pas (indien door het XIS gebruikt); Hierbij dient in ieder geval de verantwoordelijkheden met betrekking tot het bezit en het gebruik van de UZI-pas benoemd worden. • Het concept van mandatering (indien door het XIS gebruikt); Hierbij dient in ieder geval aandacht besteed te worden aan de juiste fijnmazigheid waarop gemandateerd mag worden. De verantwoordelijkheid die wordt weergegeven in een mandaattoken moet bij de reële organisatiestructuur en werkwijze horen. <p>Het concept van inschrijftoken (indien door het XIS gebruikt).</p> <p>Toelichting: Een GBZ moet concreet beleid maken om het bewustzijn van het beveiligingsbeleid onder de medewerkers en zorgverleners te bevorderen en iedereen te wijzen op zijn verantwoordelijkheden.</p> <p>Beleid om bewustzijn onder personeel te bewerkstelligen horen al standaard onderdeel te zijn van beveiligingsmaatregelen binnen een GBZ. Dit is voorgeschreven in NEN 7510, 7.2.2.</p>

Vz vz_Moscow: Verplicht

Vz vz_Req_Verificatie: Monitoring

Vz vz_Req_Soort: Non-Functional

Vz vz_Req_Type: Product

5.20 Ondersteuning van gebruikers bij problemen met de landelijke uitwisseling van informatie

Alias: GBX.FBH.e4010

Details
<p>Eis: De GBx-servicedesk dient gebruikers te ondersteunen bij GBx-, GZN- en LSP-gerelateerde problemen. De GBx-servicedesk dient:</p> <ol style="list-style-type: none"> 1. Gebruikers een inschatting te geven van de verwachte oplostermijn; 2. Gebruikers regelmatig te informeren over de voortgang van de oplossing;

3. Tijdens kantooruren telefonisch bereikbaar te zijn voor gebruikers, GZN-leveranciers en het LSP-beheer;
4. Voor noodgevallen telefonisch bereikbaar te zijn voor gebruikers, de GZN en het LSP;
5. Incidenten en problemen te registreren en beheren;
6. een procedure geïmplementeerd te hebben voor het melden en afhandelen van incidenten en wijzigingsverzoeken conform het Dossier Afspraken en Procedures ([AORTA DAP](#));
7. Nederlandstalig te zijn.

Toelichting bij eis:

Het doel van deze eis is om de landelijke elektronisch uitwisseling van gegevens door gebruikers te bevorderen, de diensten van AORTA te verbeteren en verstoringen te signaleren, voorkomen en verhelpen.

Vzvv_Moscow: Verplicht (Must)

Vzvv_Req_Verificatie: Aansluittoets

Vzvv_Req_Soort: Non-Functional

Vzvv_Req_Type: Product

6 Eisen XIS-leverancier

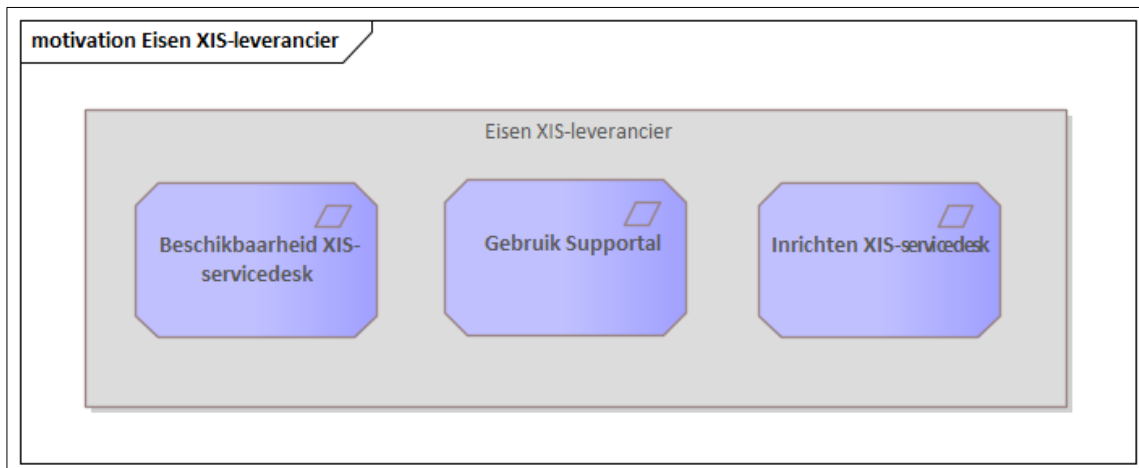


Figure 15 : Eisen XIS-leverancier

6.1 Beschikbaarheid XIS-servicedesk

Alias: XIS.SVD.e4010.1

Details
<p>Eis: Een ingericht XIS-Servicedesk moet tijdens kantoor tijden beschikbaar zijn voor vragen vanuit VZVZ, GBZ-beheerders van eigen klanten en XIS-servicedesks van andere XIS-leveranciers.</p> <p>Toelichting bij eis: Voor de oplostijden en de precieze beschikbaarheid van het XIS-servicedesk wordt verwezen naar de in de toekomst op te stellen DAP.</p>

Vzvv_Moscow: Verplicht
 Vzvv_Req_Verificatie: Monitoring
 Vzvv_Req_Soort: Non-Functional
 Vzvv_Req_Type: Business

6.2 Gebruik Supportal

Alias: XIS.SVD.e4020

Details
<p>Eis: De XIS-leverancier moet voor in gebruik name van een applicatie in productie, het XIS-aanspreekpunt en contactgegevens beschikbaar gesteld hebben via Supportal.</p> <p>Toelichting bij eis: Om een goed beheerproces te kunnen implementeren is het van belang dat de verantwoordelijke aanspreekpunten vindbaar en benaderbaar zijn. Het huidige ketenbeheerproces maakt voor communicatie binnen de keten gebruik van Supportal. Het is van belang dat ook het XIS-aanspreekpunt vindbaar is in Supportal.</p>

Vzvv_Moscow: Verplicht
Vzvv_Req_Verificatie: Monitoring
Vzvv_Req_Soort: Non-Functional
Vzvv_Req_Type: Business

6.3 Inrichten XIS-servicedesk

Alias: XIS.SVD.e4030.2

Details
<p>Eis: De XIS-leverancier moet een 'XIS-servicedesk' inrichten die als aanspreekpunt fungeert voor problemen m.b.t. het XIS, ketentestbevindingen en opvolging van werkplanafspraken. De XIS-servicedesk moet onderdeel uitmaken van het ketenbeheerproces.</p> <p>Toelichting bij eis: Via de GBZ-Servicedesks is niet altijd een goede voortgang te boeken met betrekking tot het oplossen van XIS gerelateerde problemen. Het ontbreken van voortgang wordt met name veroorzaakt doordat de GBZ-beheerder geen invloed heeft op de planning bij de leveranciers en doordat het precieze probleem en de ernst van het probleem niet altijd duidelijk doorkomen bij de XIS-leverancier. Daarnaast ontbreekt het de GBZ-beheerder in sommige gevallen aan de technische kennis, die nodig is om bepaalde problemen te detecteren en/of te benoemen.</p> <p>De XIS-servicedesk moet de GBZ-beheerder ondersteunen bij het oplossen van eventuele technische bevindingen van het XIS. Daarnaast moet het XIS-servicedesk benaderbaar zijn voor VZVZ om bepaalde problemen en oplossingstijden te bespreken en de voortgang te bewaken. Het doel is om tot betere kwaliteit van de software te komen en om problemen in de keten effectiever op te lossen.</p> <p>Naast bovenstaande wordt de XIS-servicedesk benaderd voor de opvolging van ketentestbevindingen en de opvolging van de werkplanafspraken.</p> <p>Er dient in ieder geval een telefoonnummer en een emailadres bekend te zijn van de XIS-servicedesk.</p>

Vzvv_Moscow: Verplicht
Vzvv_Req_Verificatie: Monitoring
Vzvv_Req_Soort: Non-Functional
Vzvv_Req_Type: Business

7 Zorgtoepassing specifieke eisen

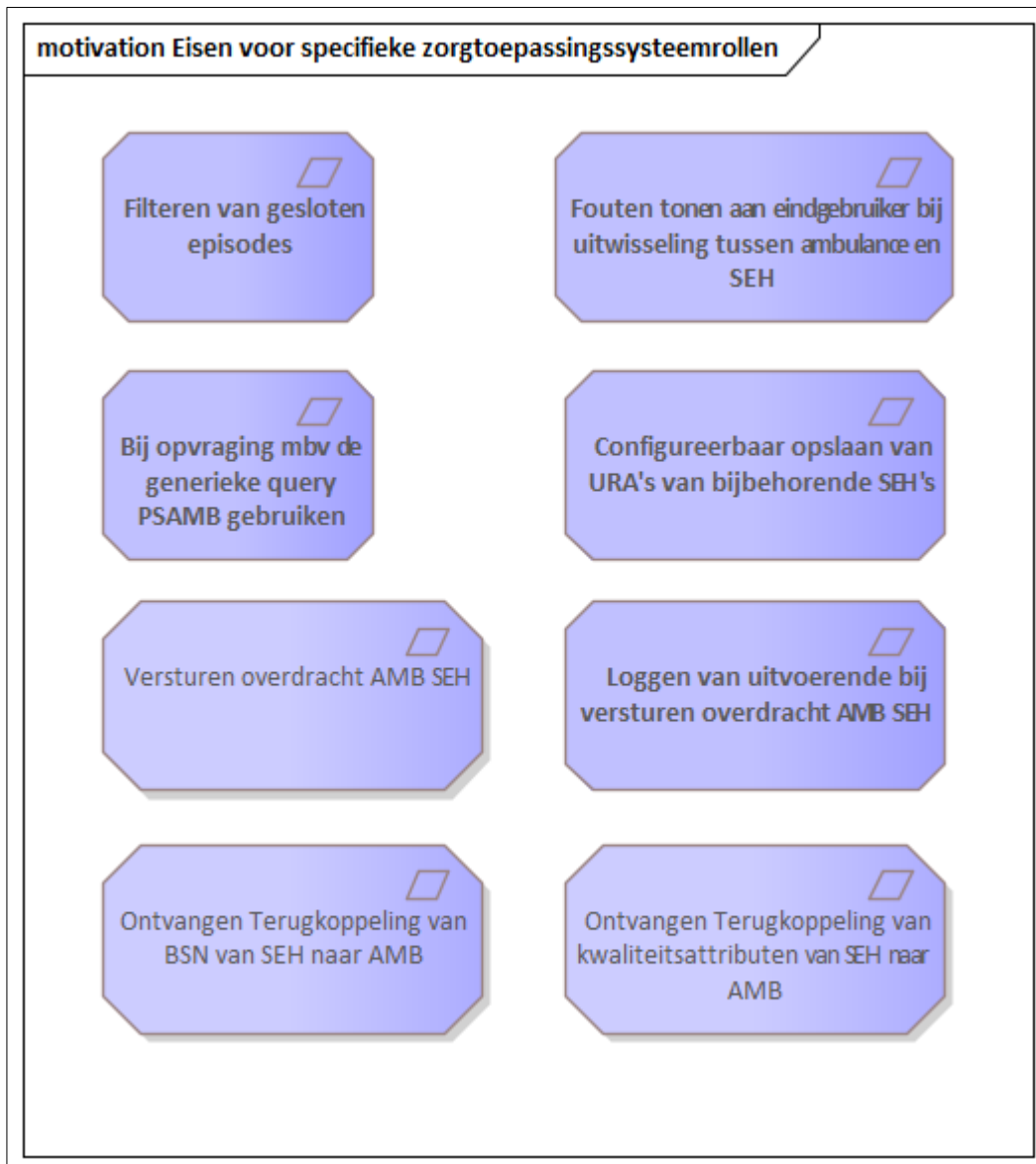


Figure 16 : Eisen voor specifieke zorgtoepassingssystemrollen

7.1 Filteren van gesloten episodes

Alias: ACU.AMBIS.ALG.01

Details
<p>Eis: Het opvragende ambulance systeem moet bij een opvraag van de professionele samenvatting voor de ambulance de opgeleverde gesloten episodes uit het antwoord filteren.</p> <p>Toelichting bij eis:</p>

Het is noodzakelijk dat de opvragende partijen de gesloten episodes uit het opgeleverde bericht filteren. Gesloten episodes zijn in deze context niet nodig en het is op dit moment niet mogelijk dat er een query parameter door alle opleverende HIS systemen wordt geïmplementeerd. Hierdoor moet het filteren van gesloten episodes plaatsvinden bij de opvragende partij.

Vzvv_Moscow: Verplicht
Vzvv_Req_Verificatie: Acceptatietest
Vzvv_Req_Soort: Functional
Vzvv_Req_Type: Product

7.2 Bij opvraging mbv de generieke query PSAMB gebruiken

Alias: ACU.AMBIS.ALG.02

Details
<p>Eis: Indien het systeem een generieke query stelt, dan dient de contextcode PSAMB te worden gebruikt.</p> <p>Toelichting bij eis: Met behulp van de generieke query kunnen er opvragingen worden gedaan via het LSP. Wanneer een ambulance een opvraging doet, dan dient de contextcode PSAMB te worden opgenomen om het relevante deel van het dossier van de patient op te vragen.</p> <p>De specificatie van de opvraag is opgenomen in de Art-Decor publicatie van Acute Zorg.</p>

Vzvv_Moscow: Verplicht
Vzvv_Req_Verificatie: Acceptatietest
Vzvv_Req_Soort: Functional
Vzvv_Req_Type: Product

7.3 Versturen overdracht AMB SEH

Alias: ACU.AMBIS.ALG.06

Details
<p>Eis: Het systeem moet het overdrachtsbericht(ZTAZ_IN000004NL01) kunnen versturen.</p> <p>Toelichting bij eis: De specificatie van het overdrachtsbericht zijn opgenomen in de Art-Decor publicatie van Acute Zorg.</p>

Vzvv_Moscow: Verplicht
Vzvv_Req_Verificatie: Acceptatietest
Vzvv_Req_Soort: Functional
Vzvv_Req_Type: Product

7.4 Loggen van uitvoerende bij versturen overdracht AMB SEH

Alias: ACU.AMBIS.LOG.01

Details

<p>Eis: Het ambulance systeem moet bij het versturen van de overdracht voor AMB SEH de uitvoerende persoon loggen.</p> <p>Toelichting bij eis: Het is noodzakelijk dat het ambulance systeem lokaal de uitvoerende persoon logt die de overdracht voor de AMB SEH heeft verstuurd. De uitvoerende persoon komt namelijk niet voor in de wrappers van het bericht, aangezien het bericht op vertrouwensniveau laag wordt verstuurd.</p>
--

Vzvv_Moscow: Verplicht
 Vzvv_Req_Verificatie: Acceptatietest
 Vzvv_Req_Soort: Functional
 Vzvv_Req_Type: Product

7.5 Configureerbaar opslaan van URA's van bijbehorende SEH's

Alias: ACU.AMBIS.ALG.04

Details
<p>Eis: Het ambulance systeem moet configureerbaar kunnen vastleggen met welke SEH's er gecommuniceerd moet worden.</p> <p>Toelichting bij eis: Het is noodzakelijk dat het ambulance systeem lokaal vastlegt met welke SEH's er gecommuniceerd moet kunnen worden. Deze SEH's dienen op basis van de URA's te worden opgeslagen. Vervolgens kan de URA worden gebruikt om de meest recente informatie via ZORG-AB over de SEH op te halen, voordat er met de SEH gecommuniceerd wordt.</p>

Vzvv_Moscow: Verplicht
 Vzvv_Req_Verificatie: Acceptatietest
 Vzvv_Req_Soort: Functional
 Vzvv_Req_Type: Product

7.6 Fouten tonen aan eindgebruiker bij uitwisseling tussen ambulance en SEH

Alias: ACU.AMBIS.ALG.03

Details
<p>Eis: Alle fouten die optreden bij de uitwisseling tussen ambulance en SEH dienen te worden getoond aan de gebruiker van het AMBIS.</p> <p>Toelichting bij eis: Het is noodzakelijk dat het ambulance systeem(AMBIS) alle fouten bij de uitwisseling terugkoppeld aan de eindgebruiker van het AMBIS. Wanneer er fouten optreden en de uitwisseling niet goed verloopt weet de eindgebruiker dat er telefonisch contact moet worden opgenomen om ervoor te zorgen dat de informatie in de spoedsituatie wel wordt uitgewisseld.</p>

Vzvv_Moscow: Verplicht
 Vzvv_Req_Verificatie: Acceptatietest
 Vzvv_Req_Soort: Functional

Vzvvz_Req_Type: Product

7.7 Ontvangen Terugkoppeling van BSN van SEH naar AMB

Alias: EIS.ACU.AMBIS.ALG.07

Details
<p>Eis: Het systeem moet de Terugkoppeling van BSN van SEH naar AMB(ZTAZ_IN000005NL01) kunnen verwerken en na ontvangst een Accept Acknowledgement (MCCI_IN000002) terugsturen.</p> <p>Toelichting bij eis: Het terugkoppelingsbericht wordt verstuurd vanuit een SEH aan een AMB. De AMB dient het terugkoppelingsbericht in het systeem te kunnen verwerken. Na ontvangst van het overdrachtsbericht dient de AMB een accept acknowledgement terug te sturen.</p> <p>De specificatie van het terugkoppelingsbericht is opgenomen in de Art-Decor publicatie van de Acute Zorg.</p>

Vzvvz_Moscow: Verplicht

Vzvvz_Req_Verificatie: Acceptatietest

Vzvvz_Req_Soort: Functional

Vzvvz_Req_Type: Product

7.8 Ontvangen Terugkoppeling van kwaliteitsattributen van SEH naar AMB

Alias: EIS.ACU.AMBIS.ALG.08

Details
<p>Eis: Het systeem moet de terugkoppeling van kwaliteitsattributen van SEH naar AMB(ZTAZ_IN000006NL01) kunnen verwerken en na ontvangst een Accept Acknowledgement (MCCI_IN000002) terugsturen.</p> <p>Toelichting bij eis: Het terugkoppelingsbericht wordt verstuurd vanuit een SEH aan een AMB. De AMB dient het overdrachtsbericht in het systeem te kunnen verwerken. Na ontvangst van het terugkoppelingsbericht dient de AMB een accept acknowledgement terug te sturen.</p> <p>De specificatie van het terugkoppelingsbericht is opgenomen in de Art-Decor publicatie van de Acute Zorg.</p>

Vzvvz_Moscow: Verplicht

Vzvvz_Req_Verificatie: Acceptatietest

Vzvvz_Req_Soort: Functional

Vzvvz_Req_Type: Product